

Schroder International Selection Fund Emerging Market Bond A1 Accumulation

Categoria Morningstar™
EUR Hedged
 In Uguale Valore in Euro e in Centesimi EUR

Benchmark Morningstar
 Morningstar Emerging Markets Sovereign
 Bond GR Hedged EUR
 Usato nel Report

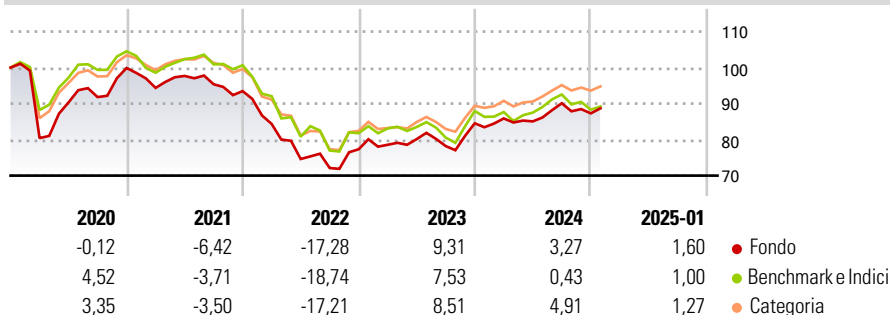
Benchmark Dichiarato
 33.33% JPM GBI-EM Global Diversified TR
 USD, 33.34% JPM CEMBI Broad
 Diversified TR USD, 33.33% JPM EMBI
 Global Diversified TR USD

Morningstar Rating™
 ★

Obiettivo d'Investimento Dichiarato

Il fondo mira a generare una crescita del capitale e reddito. Almeno due terzi del fondo (liquidità esclusa) saranno investiti in obbligazioni, denominate in diverse valute, emesse da governi, agenzie governative e società di tutto il mondo. Le obbligazioni possono comprendere titoli garantiti da attività (ABS) e titoli garantiti da ipoteca (MBS).

Rendimenti



Misure di Rischio


3Y Alpha	1,14	3Y Sharpe Ratio	-0,29
3Y Beta	0,85	3Y Std Dev	9,96
3Y R-Squared	89,23	3Y Risk	Med
3Y Info Ratio	0,54	5Y Risk	+Med
3Y Tracking Error	3,62	10Y Risk	+Med

Basati su Morningstar Emerging Markets Sovereign Bond GR Hedged EUR (dove applicabile)

Rend. Cumulati %	Fondo	Bmk	Cat	Rendimenti	Q1	Q2	Q3	Q4
3-Mesi	0,80	-0,37	1,86	Trimestrali %				
6-Mesi	2,14	-0,54	3,36	2025	-	-	-	-
1-Anno	5,60	3,38	7,24	2024	1,61	-0,95	5,92	-3,12
3-Anni Ann.ti	-1,15	-2,73	-0,46	2023	1,61	2,01	-2,41	8,06
5-Anni Ann.ti	-2,66	-2,53	-0,99	2022	-9,75	-11,54	-3,35	7,21
10-Anni Ann.ti	-0,31	0,42	1,05	2021	-5,53	3,52	-2,36	-1,99

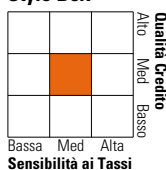
Rendimenti aggiornati al 04/02/2025

Portafoglio 31/12/2024



Fixed Income

Style Box™



	Fondo
Duration Effettiva	5,34
Maturità effettiva	12,32
Qualità Credito Media	BB

Credit Quality %	Fond	Credit Quality %	Fond
AAA	0,00	BBB	67,29
AA	6,27	BB	0,00
A	10,85	B	0,00
		Below B	15,60
		Not Rated	0,00

Titoli principali

Nome	Settore	%
Petroleos Mexicanos 10%	—	5,39
Ecuador (Republic Of) 5.5%	—	2,35
United States Treasury Bills...	—	2,00
Ivory Coast (Republic Of)...	—	1,62
Secretaria Tesouro Nacional...	—	1,61
Argentina (Republic Of) 4.125%	—	1,45
Shinhan Bank Co Ltd. 5.75%	—	1,19
Mexico (United Mexican...	—	1,19
South Africa (Republic of) 9%	—	1,17
Turkey (Republic of) 12.6%	—	0,99
% Primi 10 Titoli sul Patrimonio		18,95
Numero Complessivo di Titoli Azionari		0
Numero Complessivo di Titoli Obbligazionari		282

Fixed Income Sector Weightings %

	Fondo
🏛️ Governativo	52,67
🏢 Societario	45,09
🏠 Cartolarizzazioni	0,00
🏘️ Enti Locali	0,00
🏠 Liquidità ed equivalenti	3,98
📄 Derivati	-1,74
Coupon Range %	Fondo
0 coupon	0,66
Da 0 a 4 cedole	5,04
Da 4 a 6 cedole	20,28
Da 6 a 8 cedole	38,60
Da 8 a 10 cedole	31,71
Da 10 a 12 cedole	1,83
Oltre 12 cedole	1,88

Scadenze %

	Fondo
da 1 a 3	4,45
da 3 a 5	14,84
da 5 a 7	11,01
da 7 a 10	29,70
da 10 a 15	16,94
da 15 a 20	7,85
da 20 a 30	12,64
oltre 30	0,72

Anagrafica

Società di Gestione	Schroder Investment Management (Europe) S.A.	Patrimonio Classe (Mln)	0,77 USD	Investimento Min. Ingresso	1.000 EUR
Telefono	+352 341 342 202	Domicilio	LUSSEMBURGO	Investimento Min. Successivo	1.000 EUR
Web	www.schroders.com	Valuta del Fondo	EUR	T.E.R.	1,83%
Data di Partenza	11/07/2012	UCITS	Si	Spese correnti	1,83%
Nome del Gestore	Fernando Grisales	Inc/Acc	Acc	Commissione di incentivo	0,00%
Data Inizio Gestione	11/07/2012	ISIN	LU0795633741		
NAV (04/02/2025)	EUR 96,57				
Patrimonio Netto (Mln)	2.036,55 USD				

(31/12/2024)