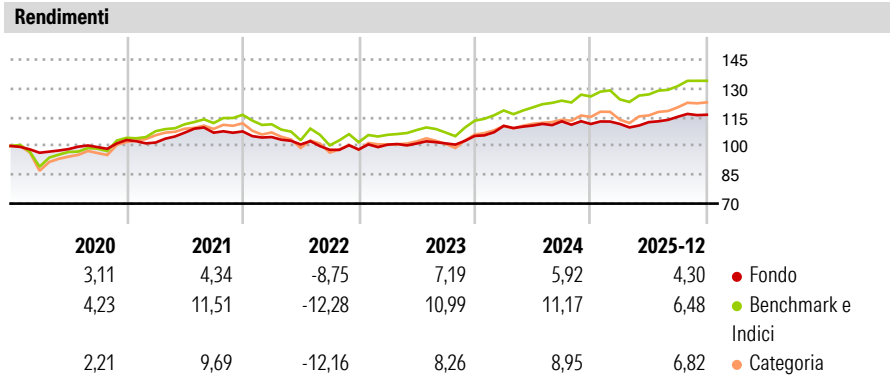


LO Funds - All Roads (EUR) NA

Categoria Morningstar™	Benchmark Morningstar	Benchmark Dichiarato	Morningstar Rating™
Bilanciati Flessibili EUR - Globali	Morningstar Euro Moderate Global Target	Not Benchmarked	★★★
	Allocation NR EUR		
	Usato nel Report		

Obiettivo d'Investimento Dichiarato

L'obiettivo del Comparto è far crescere il capitale offrendo un'esposizione a diverse classi di attivi bilanciata per il rischio. Investe principalmente in obbligazioni, altri titoli di debito a tasso fisso o variabile e strumenti di debito a breve termine emessi o garantiti da emittenti sovrani e non, obbligazioni convertibili in azioni, azioni, valute e/o disponibilità liquide ed equivalenti, denominati nelle valute dell'OCSE.



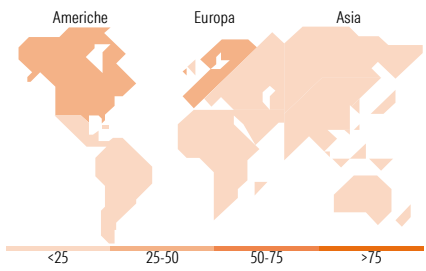
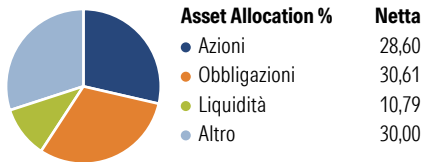
Misure di Rischio			
3Y Alpha	-1,08	3Y Sharpe Ratio	0,64
3Y Beta	0,61	3Y Std Dev	4,31
3Y R-Squared	67,52	3Y Risk	-Med
3Y Info Ratio	-1,11	5Y Risk	Basso
3Y Tracking Error	3,35	10Y Risk	Basso

Basati su Morningstar Euro Moderate Global Target Allocation NR EUR (dove applicabile)

Rend. Cumulati %	Fondo	Bmk	Cat	Rendimenti Trimestrali %	Q1	Q2	Q3	Q4
3-Mesi	2,09	1,28	2,88	2026	-	-	-	-
6-Mesi	5,73	5,20	7,78	2025	0,03	0,81	2,50	0,90
1-Anno	6,41	6,19	8,03	2024	4,98	0,14	1,99	-1,22
3-Anni Ann.ti	5,74	8,58	7,97	2023	2,59	0,57	0,05	3,84
5-Anni Ann.ti	2,99	5,46	4,59	2022	-2,73	-3,68	-2,76	0,15
10-Anni Ann.ti	3,92	5,60	4,48					

Rendimenti aggiornati al 28/01/2026

Portafoglio 31/12/2025



Titoli principali		
Nome	Settore	%
JGB LT FUTURE MAR26	—	10,28
Trsbp Cz1b Us290526p-Trsbp...	—	10,01
Euro Bund Future Mar 26	—	6,52
Long-Term Euro BTP Future...	—	5,82
Long Gilt Future Mar 26	—	5,65
TRSSG D8X4 EU301026P-TRSSG...	—	4,80
TRSSG D8X2 US301026P-TRSSG...	—	4,79
Euro OAT Future Mar 26	—	4,66
KOSPI 200 Future Mar 26	—	3,68
Hang Seng Index Future Jan 26	—	3,40
% Primi 10 Titoli sul Patrimonio		59,61
Numero Complessivo di Titoli Azionari		435
Numero Complessivo di Titoli Obbligazionari		54

Distribuzione Settoriale %	Fondo
Ciclico	35,33
Sensibile	46,63
Difensivo	18,03

Fixed Income Sector Weightings %	Fondo
Governativo	125,05
Societario	42,63
Cartolarizzazioni	0,00
Enti Locali	0,00
Liquidità ed equivalenti	21,97
Derivati	-89,64

Ripartizione Geografica %	Fondo
America	48,86
Stati Uniti	47,05
Canada	1,63
America Latina e Centrale	0,18
Europa	34,56
Regno Unito	6,07
Europa Occidentale - Euro	23,11
Europa Occidentale - Non Euro	5,37
Europa dell'Est	0,00
Africa	0,01
Medio Oriente	0,00
Asia	16,58
Giappone	10,69
Australasia	5,68
Asia - Paesi Sviluppati	0,07
Asia - Emergente	0,14

Anagrafica

Società di Gestione	Lombard Odier Funds	Patrimonio Classe (Mln)	214,71 EUR	Investimento Min. Ingresso	1.000.000 EUR
	(Europe) SA	(28/01/2026)		Investimento Min. Successivo	-
Telefono	00352 27 78 5000	Domicilio	LUSSEMBURGO	T.E.R.	0,70%
Web	www.loim.com	Valuta del Fondo	EUR	Spese correnti	0,71%
Data di Partenza	19/07/2012	UCITS	Si	Commissione di incentivo	-
Nome del Gestore	-	Inc/Acc	Acc		
Data Inizio Gestione	31/07/2014	ISIN	LU0718509861		
NAV (28/01/2026)	EUR 16,53				
Patrimonio Netto (Mln)	1.829,48 EUR				

(31/12/2025)