

Goldman Sachs Short Duration Opportunistic Corporate Bond Portfolio P Inc GBP-

Categoria Morningstar™

Hedged

Benchmark Morningstar

Not Categorized
Usato nel Report

Benchmark Dichiarato

ICE BofA US 3M Trsy Bill TR USD

Morningstar Rating™

Senza rating

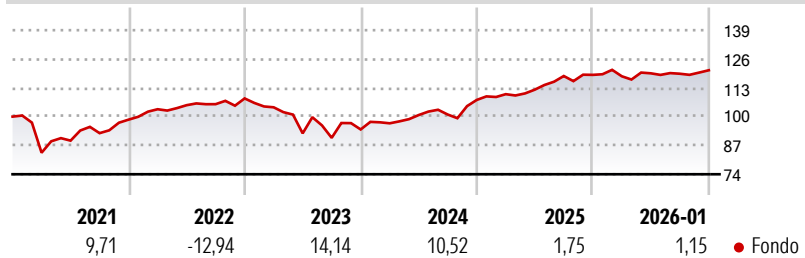
Obiettivo d'Investimento Dichiarato

Il Comparto intende fornire un reddito e una crescita del capitale nel lungo termine. Il Comparto investirà prevalentemente in obbligazioni di società di qualsiasi parte del mondo. Il Comparto non investirà più di un terzo delle sue attività in altri titoli e strumenti. Inoltre esso non investirà più del 25% in titoli convertibili (titoli che possono essere convertiti in altri tipi di titoli). Il Comparto può utilizzare strumenti derivati per una gestione efficiente del portafoglio, per aiutare a gestire i rischi e a scopo di investimento. Uno strumento derivato è un contratto stipulato tra due o più parti il cui valore dipende dall'aumento o dal calo delle attività sottostanti.

Misure di Rischio

3Y Alpha	-	3Y Sharpe Ratio	0,87
3Y Beta	-	3Y Std Dev	5,46
3Y R-Squared	-	3Y Risk	-
3Y Info Ratio	-	5Y Risk	-
3Y Tracking Error	-	10Y Risk	-

Rendimenti

**Rend. Cumulati %**

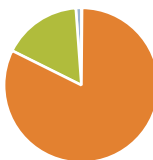
3-Mesi	3,47
6-Mesi	4,72
1-Anno	3,03
3-Anni Ann.ti	8,11
5-Anni Ann.ti	4,15
10-Anni Ann.ti	2,51

Rendimenti aggiornati al 03/02/2026

Rendimenti

Trimestrali %				
2026	-	-	-	-
2025	-0,53	1,13	-0,17	1,32
2024	2,43	1,85	5,49	0,43
2023	2,94	3,84	0,23	6,52
2022	-3,70	-11,28	-2,18	4,17

Portafoglio 30/11/2025



Asset Allocation %	Netta
● Azioni	0,13
● Obbligazioni	82,23
● Liquidità	16,49
● Altro	1,16

Fixed Income Style

Box™

			Alto
			Med
			Basso
Bassa	Med	Alta	

Sensibilità ai Tassi

	Bassa	Med	Alta
Sensibilità ai Tassi			

Fondo

Duration Effettiva	-
Maturity effettiva	-
Qualità Credito Media	-







Credit Quality %

..... 0

Titoli principali

Nome	Settore	%
CCO Holdings, LLC/ CCO...	—	1,16
CCO Holdings, LLC/ CCO...	—	0,97
Acrisure Llc / Acrisure Fin...	—	0,94
Api Group DE Inc 4.125%	—	0,86
Global Infrastructure...	—	0,80
DT Midstream Inc 4.375%	—	0,69
ADT Security Corp. 4.125%	—	0,68
Carnival Corporation 5.875%	—	0,68
1011778 B.C. Unlimited...	—	0,66
Pike Corporation 5.5%	—	0,64
% Primi 10 Titoli sul Patrimonio		8,08
Numero Complessivo di Titoli Azionari		2
Numero Complessivo di Titoli Obbligazionari		376

Fixed Income Sector Weightings %

 Governativo	-11,58
 Societario	95,07
 Cartolarizzazioni	0,00
 Enti Locali	0,00
 Liquidità ed equivalenti	16,51
 Derivati	0,00

Coupon Range %

0 coupon	0,00
Da 0 a 4 cedole	12,20
Da 4 a 6 cedole	39,20
Da 6 a 8 cedole	39,48
Da 8 a 10 cedole	7,50
Da 10 a 12 cedole	1,11
Oltre 12 cedole	0,51

Scadenze %

da 1 a 3	12,08
da 3 a 5	40,32
da 5 a 7	27,36
da 7 a 10	15,58
da 10 a 15	0,98
da 15 a 20	0,32
da 20 a 30	0,68
oltre 30	0,00

Anagrafica

Società di Gestione	Goldman Sachs Asset Management B.V.	Patrimonio Classe (Mln)	5,49 GBP	Investimento Min. Ingresso	1.000.000 EUR
		(03/02/2026)		Investimento Min. Successivo	-
Telefono	+31-703781781	Domicilio	LUSSEMBURGO	T.E.R.	-
Web	https://am.gs.com/	Valuta del Fondo	GBP	Spese correnti	1,25%
Data di Partenza	04/04/2012	UCITS	Si	Commissione di incentivo	-
Nome del Gestore	Michael McGuinness	Inc/Acc	Inc		
Data Inizio Gestione	01/01/2019	ISIN	LU0727290990		
NAV (03/02/2026)	GBP 95,60				
Patrimonio Netto (Mln)	130.63 USD				

(30/11/2025)