

Templeton Global Bond Fund A(Mdis)RMB-H1

Categoria Morningstar™

Obbligazionari Altro

Benchmark Morningstar

Not Categorized

Usato nel Report

Benchmark Dichiarato

JPM GBI Global TR USD

Morningstar Rating™

Senza rating

Obiettivo d'Investimento Dichiarato

Il Comparto investirà in un portafoglio di titoli di debito e obbligazioni di debito a tasso fisso o variabile emesse da governi, enti parastatali o società emittenti di tutto il mondo. Il Comparto può investire inoltre, nel rispetto dei limiti agli investimenti, in strumenti finanziari o prodotti strutturati collegati ad attività o valute di qualsiasi nazione. Il Comparto può acquistare inoltre obbligazioni di debito emesse da enti statali o sovranazionali organizzati o supportati da diversi governi nazionali.

Misure di Rischio

| | | | |
|-------------------|---|-----------------|-------|
| 3Y Alpha | - | 3Y Sharpe Ratio | -0,69 |
| 3Y Beta | - | 3Y Std Dev | 10,29 |
| 3Y R-Squared | - | 3Y Risk | - |
| 3Y Info Ratio | - | 5Y Risk | - |
| 3Y Tracking Error | - | 10Y Risk | - |

Rendimenti



Rend. Cumulati %

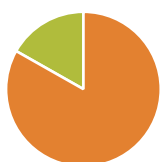
| | |
|----------------|-------|
| 3-Mesi | 3,12 |
| 6-Mesi | 6,13 |
| 1-Anno | 6,12 |
| 3-Anni Ann.ti | -5,06 |
| 5-Anni Ann.ti | -2,59 |
| 10-Anni Ann.ti | -0,32 |

Rendimenti aggiornati al 16/01/2026

Rendimenti

| Trimestrali % | | | | |
|---------------|-------|-------|-------|--------|
| 2026 | - | - | - | - |
| 2025 | 1,71 | 0,14 | 1,66 | 1,87 |
| 2024 | -4,91 | -4,60 | 8,98 | -10,36 |
| 2023 | -0,36 | -9,34 | -3,15 | 6,34 |
| 2022 | 4,65 | -6,46 | -6,12 | 1,61 |

Portafoglio 31/12/2025



| Asset Allocation % | Netta |
|--------------------|-------|
| ● Azioni | 0,00 |
| ● Obbligazioni | 83,20 |
| ● Liquidità | 16,80 |
| ● Altro | 0,00 |

Fixed Income Style

Box™

| | | | |
|-------|-----|------|--|
| | | | |
| | | | |
| | | | |
| Bassa | Med | Alta | |

Sensibilità ai Tassi

| | Bassa | Med | Alta |
|-----------------------------|-------|-----|------|
| Sensibilità ai Tassi | | | |

Fondo

| | |
|-----------------------|------|
| Duration Effettiva | 5,25 |
| Maturity effettiva | 6,87 |
| Qualità Credito Media | BB |







Credit Quality %

| | 0 | | 0 |
|-----|-------|-----------|-------|
| AAA | 8,18 | BBB | 27,44 |
| AA | 14,16 | BB | 29,50 |
| A | 15,67 | B | 5,17 |
| | | Below B | 0,00 |
| | | Not Rated | -0,12 |

Titoli principali

| Nome | Settore | % |
|---|---------|-------|
| Secretaria Do Tesouro... | — | 6,04 |
| Treasury Corporation of... | — | 5,81 |
| Malaysia (Government Of)... | — | 5,04 |
| Norway (Kingdom Of) 1.75% | — | 4,89 |
| United States Treasury Bills... | — | 4,18 |
| South Africa (Republic of) 9% | — | 3,82 |
| United States Treasury Bills... | — | 3,37 |
| Uruguay (Republic Of) 3.875% | — | 3,19 |
| United States Treasury Notes... | — | 2,86 |
| Colombia (Republic Of) 9.25% | — | 2,65 |
| % Primi 10 Titoli sul Patrimonio | | 41,85 |
| Numero Complessivo di Titoli Azionari | | 0 |
| Numero Complessivo di Titoli Obbligazionari | | 66 |

Fixed Income Sector Weightings %

| | |
|--|-------|
|  Governativo | 97,18 |
|  Societario | 0,00 |
|  Cartolarizzazioni | 0,00 |
|  Enti Locali | 0,00 |
|  Liquidità ed equivalenti | 3,07 |
|  Derivati | -0,25 |

Coupon Range %

| | |
|-------------------|-------|
| 0 coupon | 0,00 |
| Da 0 a 4 cedole | 37,87 |
| Da 4 a 6 cedole | 7,75 |
| Da 6 a 8 cedole | 19,90 |
| Da 8 a 10 cedole | 32,02 |
| Da 10 a 12 cedole | 0,00 |
| Oltre 12 cedole | 2,46 |

Scadenze %

| | |
|------------|-------|
| da 1 a 3 | 12,06 |
| da 3 a 5 | 11,70 |
| da 5 a 7 | 12,91 |
| da 7 a 10 | 35,90 |
| da 10 a 15 | 19,56 |
| da 15 a 20 | 4,42 |
| da 20 a 30 | 3,46 |
| oltre 30 | 0,00 |

Anagrafica

| | | | | | |
|-----------------------------|----------------------------|-------------------------|--------------|------------------------------|-----------|
| Società di Gestione | Franklin Templeton | Patrimonio Classe (Mln) | 13,89 CNH | Investimento Min. Ingresso | 1.000 USD |
| | International Services S.à | (16/01/2026) | | Investimento Min. Successivo | 1.000 USD |
| | r.l. | Domicilio | LUSSEMBURGO | T.E.R. | 1,38% |
| Telefono | +352 46 66 67 212 | Valuta del Fondo | CNH | Spese correnti | 1,38% |
| Web | www.franklintempleton.lu | UCITS | Si | Commissione di incentivo | - |
| Data di Partenza | 27/07/2012 | Inc/Acc | Inc | | |
| Nome del Gestore | Michael Hasenstab | ISIN | LU0808757545 | | |
| Data Inizio Gestione | 01/06/2002 | | | | |
| NAV ^(16/01/2026) | CNH 61,30 | | | | |
| Patrimonio Netto (Mln) | 2.566,18 USD | | | | |

(31/12/2025)