

Russell Investment Company plc - Acadian Sustainable Global Equity UCITS A EUR

Categoria Morningstar™

Acc

Internazionali Large Cap Blend

Benchmark Morningstar

Morningstar Global Target Market

Exposure NR USD

Usato nel Report

Benchmark Dichiarato

MSCI World NR EUR

Morningstar Rating™

★★★★★

Obiettivo d'Investimento Dichiarato

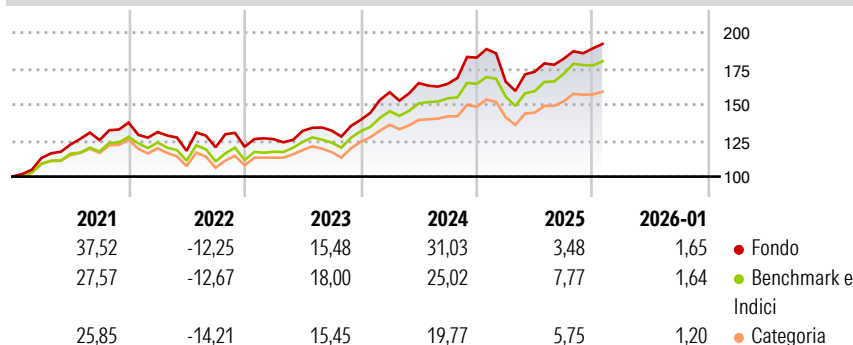
The sub-fund will seek long-term capital appreciation by investing primarily in common stocks of issuers listed or traded on equity markets in Regulated Markets worldwide. The Fund's holdings will principally be in companies domiciled in developed markets, as classified by MSCI, although the Fund will additionally seek opportunistic exposure to developing countries included in the MSCI Emerging Markets Index.

Misure di Rischio

| | | | |
|-------------------|-------|-----------------|-------|
| 3Y Alpha | -1,14 | 3Y Sharpe Ratio | 0,96 |
| 3Y Beta | 1,08 | 3Y Std Dev | 12,43 |
| 3Y R-Squared | 88,83 | 3Y Risk | +Med |
| 3Y Info Ratio | -0,08 | 5Y Risk | +Med |
| 3Y Tracking Error | 4,21 | 10Y Risk | +Med |

Basati su Morningstar Global Target Market Exposure NR USD (dove applicabile)

Rendimenti



Rend. Cumulati %


| | Fondo | Bmk | Cat |
|----------------|-------|-------|-------|
| 3-Mesi | 2,96 | 2,49 | 2,29 |
| 6-Mesi | 9,26 | 10,59 | 8,13 |
| 1-Anno | 0,25 | 6,88 | 3,21 |
| 3-Anni Ann.ti | 14,49 | 15,35 | 11,92 |
| 5-Anni Ann.ti | 12,13 | 11,45 | 8,97 |
| 10-Anni Ann.ti | 13,52 | 13,00 | 10,41 |

Rendimenti aggiornati al 11/02/2026

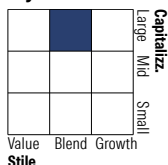
Rendimenti

| | Q1 | Q2 | Q3 | Q4 |
|---------------|-------|-------|-------|-------|
| Trimestrali % | | | | |
| 2026 | - | - | - | - |
| 2025 | -9,18 | 4,17 | 5,26 | 3,92 |
| 2024 | 13,78 | 3,99 | -0,29 | 11,07 |
| 2023 | 4,38 | 4,57 | 0,15 | 5,64 |
| 2022 | -4,80 | -9,90 | 2,03 | 0,27 |

Portafoglio 31/01/2026



Style Box Azionaria

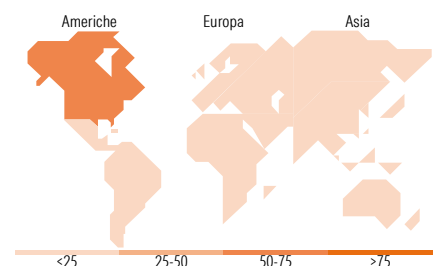


Mkt Cap %

| Fondo | Fondo |
|--------|-------|
| Giant | 40,07 |
| Large | 35,00 |
| Medium | 17,40 |
| Small | 5,24 |
| Micro | 2,28 |

Capitalizzazione media di mercato

| Ave Mkt Cap EUR | Fondo |
|-----------------|-------|
| 130.455, | 68 |



Titoli principali

| Nome | Settore | % |
|---|--------------|-------|
| Apple Inc | Software | 5,66 |
| Alphabet Inc Class A | Software | 4,07 |
| NVIDIA Corp | Software | 3,98 |
| Meta Platforms Inc Class A | Software | 3,47 |
| JPMorgan Chase & Co | Banche | 2,71 |
| Roche Holding AG | Farmaceutici | 2,52 |
| The Toronto-Dominion Bank | Banche | 2,36 |
| Microsoft Corp | Software | 2,20 |
| Booking Holdings Inc | Viaggi | 2,15 |
| Costco Wholesale Corp | Retail | 2,10 |
| % Primi 10 Titoli sul Patrimonio | | 31,22 |
| Numero Complessivo di Titoli Azionari | | 477 |
| Numero Complessivo di Titoli Obbligazionari | | 1 |

Distribuzione Settoriale %

| | Fondo |
|-----------------------------|--------------|
| Ciclico | 31,83 |
| Materie Prime | 3,57 |
| Beni di Consumo Ciclici | 9,60 |
| Finanza | 18,18 |
| Immobiliare | 0,46 |
| Sensibile | 48,95 |
| Telecomunicazioni | 10,82 |
| Energia | 1,34 |
| Beni Industriali | 3,63 |
| Tecnologia | 33,15 |
| Difensivo | 19,23 |
| Beni Difensivi | 2,32 |
| Salute | 16,88 |
| Servizi di Pubblica Utilità | 0,03 |

Ripartizione Geografica %

| | Fondo |
|-------------------------------|--------------|
| America | 73,63 |
| Stati Uniti | 67,04 |
| Canada | 6,43 |
| America Latina e Centrale | 0,16 |
| Europa | 16,37 |
| Regno Unito | 0,03 |
| Europa Occidentale - Euro | 4,85 |
| Europa Occidentale - Non Euro | 9,10 |
| Europa dell'Est | 0,86 |
| Africa | 0,78 |
| Medio Oriente | 0,75 |
| Asia | 10,00 |
| Giappone | 0,91 |
| Australasia | 0,88 |
| Asia - Paesi Sviluppati | 5,09 |
| Asia - Emergente | 3,11 |

Anagrafica

| | | | | | |
|----------------------|-----------------------------|-------------------------|--------------|------------------------------|-------|
| Società di Gestione | Russell Investments Limited | Patrimonio Classe (Mln) | 129,77 EUR | Investimento Min. Ingresso | - |
| Telefono | - | Domicilio | IRLANDA | Investimento Min. Successivo | - |
| Web | - | Valuta del Fondo | EUR | T.E.R. | - |
| Data di Partenza | 13/07/2012 | UCITS | Si | Spese correnti | 0,90% |
| Nome del Gestore | - | Inc/Acc | Acc | Commissione di incentivo | - |
| Data Inizio Gestione | 01/06/2013 | ISIN | IE00B8094Z59 | | |
| NAV (11/02/2026) | EUR 48,01 | | | | |

Russell Investment Company plc - Acadian Sustainable Global Equity UCITS A EUR

Patrimonio Netto (Mln)

634,56 EUR

Acc