

# CQS Funds (Ireland) plc - Salar Fund Plc Class C2 USD (Distribution Income)

## Categoria Morningstar™

Obbligazionari Convertibili Globali - USD  
hedged

## Benchmark Morningstar

Not Categorized  
Usato nel Report

## Benchmark Dichiarato

N/A

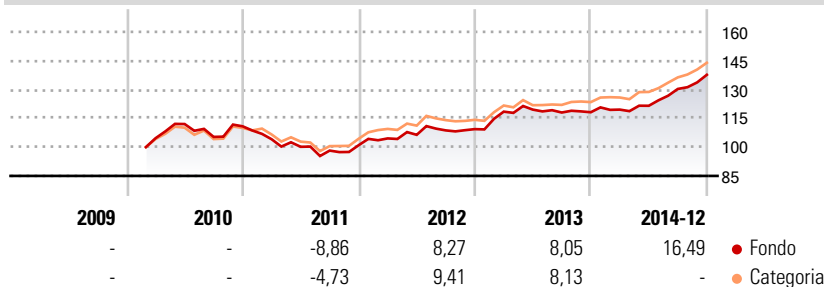
## Morningstar Rating™

Senza rating

## Obiettivo d'Investimento Dichiarato

The Fund's investment objective is to generate capital growth, whilst seeking to preserve capital, through a variety of risk/reward strategies generally in the convertible bond markets. The Fund targets absolute returns and aims to achieve returns which exceed the Benchmark Return. There can be no assurance that the Fund will achieve its investment objective.

## Rendimenti



## Misure di Rischio

3Y Alpha	-	3Y Sharpe Ratio	1,68
3Y Beta	-	3Y Std Dev	6,18
3Y R-Squared	-	3Y Risk	-
3Y Info Ratio	-	5Y Risk	-
3Y Tracking Error	-	10Y Risk	-

## Rend. Cumulati %

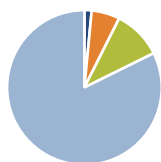
	Fondo	Cat
3-Mesi	5,65	7,97
6-Mesi	13,25	13,44
1-Anno	16,49	14,24
3-Anni Ann.ti	10,87	4,77
5-Anni Ann.ti	-	4,46
10-Anni Ann.ti	-	4,26

Rendimenti aggiornati al 31/12/2014

## Rendimenti Trimestrali %

	Q1	Q2	Q3	Q4
2025	-	-	-	-
2024	-	-	-	-
2023	-	-	-	-
2022	-	-	-	-
2021	-	-	-	-

## Portafoglio 31/10/2024



## Asset Allocation %

Azioni	1,51
Obbligazioni	5,91
Liquidità	10,27
Altro	82,31

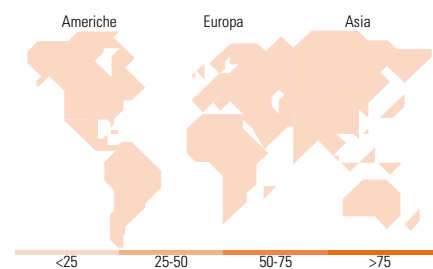
## Fixed Income

### Style Box™

Alto			
Med			
Basso			
	Bassa	Med	Alta

Sensibilità ai Tassi

Duration Effettiva	-
Maturità effettiva	-
Qualità Credito Media	-



## Titoli principali

Nome	Settore	%
Swiss Prime Site AG 0.325%	-	3,52
Fomento Economico Mexicano S...	-	3,07
Wendel Se 2.625%	-	2,88
Meituan LLC 0%	-	2,78
Barclays Bank plc 0%	-	2,60
Groupe Bruxelles Lambert SA...	-	2,59
Snam S.p.A. 3.25%	-	2,47
JPMorgan Chase Financial Co...	-	2,37
STMicroelectronics N.V. 0%	-	2,20
Anllian Capital Ltd. 0%	-	2,20
% Primi 10 Titoli sul Patrimonio		26,66
Numero Complessivo di Titoli Azionari		18
Numero Complessivo di Titoli Obbligazionari		8

## Fixed Income Sector Weightings %

	Fondo
Governativo	0,32
Societario	89,14
Cartolarizzazioni	0,00
Enti Locali	0,00
Liquidità ed equivalenti	10,54
Derivati	0,00

## Coupon Range %

	Fondo
0 coupon	38,27
Da 0 a 4 cedole	56,32
Da 4 a 6 cedole	4,41
Da 6 a 8 cedole	0,00
Da 8 a 10 cedole	1,01
Da 10 a 12 cedole	0,00
Oltre 12 cedole	0,00

## Ripartizione Geografica %

	Fondo
<b>America</b>	<b>0,00</b>
Stati Uniti	-
Canada	-
America Latina e Centrale	-
<b>Europa</b>	<b>0,00</b>
Regno Unito	-
Europa Occidentale - Euro	-
Europa Occidentale - Non Euro	-
Europa dell'Est	-
Africa	-
Medio Oriente	-
<b>Asia</b>	<b>0,00</b>
Giappone	-
Australasia	-
Asia - Paesi Sviluppati	-
Asia - Emergente	-

## Anagrafica

Società di Gestione	CQS (UK) LLP	Patrimonio Classe (Mln)	-	Investimento Min. Ingresso	-
Telefono	011442072016900	Domicilio	IRLANDA	Investimento Min. Successivo	-
Web	-	Valuta del Fondo	USD	T.E.R.	-
Data di Partenza	05/02/2010	UCITS	Si	Spese correnti	1,93%
Nome del Gestore	James Peattie	Inc/Acc	Inc	Commissione di incentivo	10,00%
Data Inizio Gestione	01/10/2024	ISIN	IE00B3QSM021		
NAV (31/12/2014)	USD 117,45				
Patrimonio Netto (Mln)	70,47 USD				

(31/10/2024)