

Carmignac Portfolio Emerging Patrimoine A CHF Acc Hdg

Categoria Morningstar™

Bilanciati Altro

Benchmark Morningstar

Not Categorized  
Usato nel Report

Benchmark Dichiarato

40% JPM GBI-EM Global Diversified TR EUR,  
20% ESTER capitalised EUR, 40% MSCI EM  
NR EUR

Morningstar Rating™

Senza rating

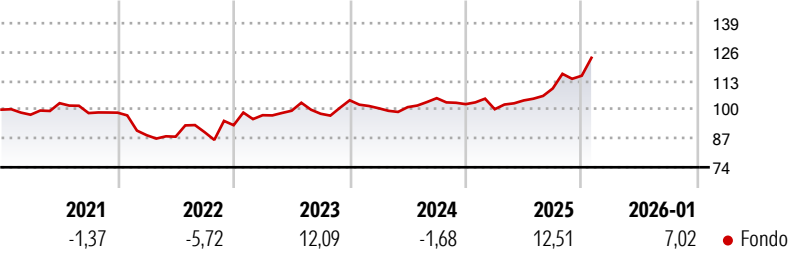
Obiettivo d'Investimento Dichiarato

L'obiettivo del Comparto è sovraperformare il suo indice di riferimento in un orizzonte temporale raccomandato di cinque anni. Il Comparto punta inoltre a investire in modo sostenibile e adotta un approccio d'investimento socialmente responsabile. Per informazioni dettagliate sull'applicazione dell'approccio d'investimento socialmente responsabile si rimanda all'allegato al presente Prospetto informativo e ai seguenti siti web: [www.carmignac.com](http://www.carmignac.com) e [https://www.carmignac.lu/en\\_GB/responsible-investment/template-hub-sri-thematic-funds-4526](https://www.carmignac.lu/en_GB/responsible-investment/template-hub-sri-thematic-funds-4526) ("Sito web di Carmignac sull'Investimento Responsabile"). Il Comparto è un OICVM a gestione attiva. Il gestore degli investimenti ha discrezionalità in merito alla composizione del portafoglio, nel...

Misure di Rischio

3Y Alpha	-	3Y Sharpe Ratio	0,58
3Y Beta	-	3Y Std Dev	8,37
3Y R-Squared	-	3Y Risk	-
3Y Info Ratio	-	5Y Risk	-
3Y Tracking Error	-	10Y Risk	-

Rendimenti



Rend. Cumulati %


	Fondo
3-Mesi	7,67
6-Mesi	19,37
1-Anno	20,08
3-Anni Ann.ti	8,21
5-Anni Ann.ti	3,20
10-Anni Ann.ti	6,73

Rendimenti aggiornati al 11/02/2026

Rendimenti

	Q1	Q2	Q3	Q4
Trimestrali %				
2026	-	-	-	-
2025	-2,23	3,96	5,17	5,24
2024	-3,47	0,51	4,01	-2,57
2023	4,85	2,06	-1,37	6,20
2022	-10,31	-0,77	2,32	3,52

Portafoglio 31/01/2026

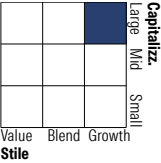


Asset Allocation %

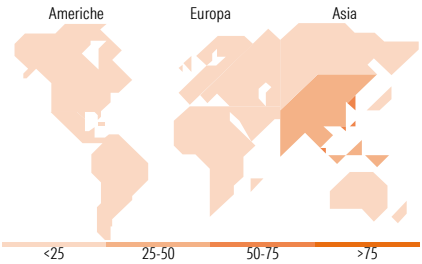
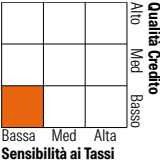
Azioni	33,44
Obbligazioni	10,11
Liquidità	55,71
Altro	0,75

Morningstar Style Box®

Stile Azionario



Reddito Fisso



Titoli principali

Nome	Settore	%
Taiwan Semiconductor...	📱	9,38
SK Square	📱	6,85
Poland (Republic of) 2%	—	5,02
South Africa (Republic of) 9%	—	4,27
Petroleos Mexicanos Sa De CV...	—	3,20
Ivory Coast (Republic Of)...	—	3,16
Axia Energia	💡	2,88
Hyundai Motor Co...	🚗	2,59
Hainan Drinda New Energy...	📱	2,46
LG Chem Ltd Participating...	🏭	2,45
% Primi 10 Titoli sul Patrimonio		42,26
Numero Complessivo di Titoli Azionari		31
Numero Complessivo di Titoli Obbligazionari		46

Distribuzione Settoriale %

	Fondo
🔄 Ciclico	40,40
📈 Sensibile	49,15
🛡️ Difensivo	10,45

Fixed Income Sector Weightings %

	Fondo
🏛️ Governativo	53,07
🏢 Societario	10,90
🏠 Cartolarizzazioni	0,00
🏘️ Enti Locali	0,00
💰 Liquidità ed equivalenti	83,69
📄 Derivati	-47,65

Ripartizione Geografica %

	Fondo
<b>America</b>	<b>14,14</b>
Stati Uniti	0,00
Canada	0,00
America Latina e Centrale	14,14
<b>Europa</b>	<b>3,91</b>
Regno Unito	0,00
Europa Occidentale - Euro	1,32
Europa Occidentale - Non Euro	0,00
Europa dell'Est	2,60
Africa	0,00
Medio Oriente	0,00
<b>Asia</b>	<b>81,94</b>
Giappone	0,00
Australasia	0,00
Asia - Paesi Sviluppati	51,18
Asia - Emergente	30,77

Anagrafica

Società di Gestione	Carmignac Gestion Luxembourg S.A.	Patrimonio Classe (Mln)	1,97 CHF	Investimento Min. Ingresso	-
Telefono	+352 46 70 60-62	Domicilio	LUSSEMBURGO	Investimento Min. Successivo	-
Web	<a href="http://www.carmignac.com">www.carmignac.com</a>	Valuta del Fondo	CHF	T.E.R.	1,80%
Data di Partenza	19/07/2012	UCITS	Si	Spese correnti	1,81%
Nome del Gestore	Xavier Hovasse	Inc/Acc	Acc	Commissione di incentivo	20,00%

# Carmignac Portfolio Emerging Patrimoine A CHF Acc Hdg

Data Inizio Gestione	25/02/2015	ISIN	LU0807690838
NAV <small>(11/02/2026)</small>	CHF 131,70		
Patrimonio Netto (Mln)	329,59 EUR		
<small>(31/01/2026)</small>			