

# BlackRock Global Funds - Global Multi-Asset Income Fund E5G EUR Hedged

## Categoria Morningstar™

Bilanciati Moderati EUR

## Benchmark Morningstar

Morningstar Euro Moderate Global Target  
Allocation NR EUR  
Usato nel Report

## Benchmark Dichiarato

50% Bloomberg Global Aggregate TR Hdg  
USD, 50% MSCI World NR USD

## Morningstar Rating™

★★

### Obiettivo d'Investimento Dichiarato

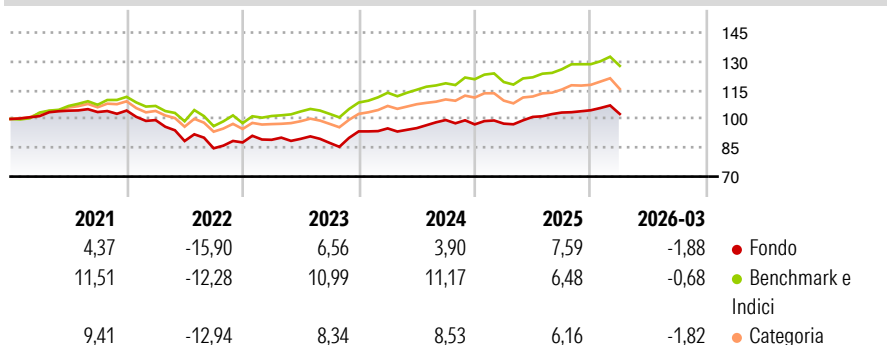
Il Global Multi-Asset Income Fund segue una politica flessibile di allocazione degli attivi che si propone di conseguire un utile superiore alla media senza tuttavia sacrificare la crescita del capitale a lungo termine. Il Comparto investe globalmente nell'intera gamma degli investimenti consentiti, ivi compresi titoli azionari, titoli correlati ad azioni, valori mobiliari a reddito fisso (che possono comprendere valori mobiliari a reddito fisso ad alto rendimento), quote di organismi di investimento collettivo, liquidità, depositi e strumenti del mercato monetario. Il Comparto utilizza derivati al fine di un'efficiente gestione di portafoglio, ivi compresa la generazione di utili aggiuntivi per il medesimo. Il Comparto distribuisce...

### Misure di Rischio

3Y Alpha	-2,48	3Y Sharpe Ratio	0,30
3Y Beta	0,90	3Y Std Dev	6,40
3Y R-Squared	73,88	3Y Risk	Med
3Y Info Ratio	-0,95	5Y Risk	Med
3Y Tracking Error	3,32	10Y Risk	Med

Basati su Morningstar Euro Moderate Global Target Allocation NR EUR (dove applicabile)

### Rendimenti



### Rend. Cumulati %

	Fondo	Bmk	Cat
3-Mesi	-0,23	1,49	0,63
6-Mesi	1,25	2,70	2,38
1-Anno	8,12	12,58	12,49
3-Anni Ann.ti	5,32	9,03	7,97
5-Anni Ann.ti	0,35	4,78	3,06
10-Anni Ann.ti	1,74	5,49	3,81

Rendimenti aggiornati al 29/04/2026

### Rendimenti

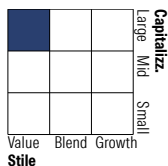
	Q1	Q2	Q3	Q4
2026	-1,88	-	-	-
2025	0,39	3,62	2,24	1,16
2024	1,67	0,14	4,43	-2,29
2023	1,57	0,55	-2,36	6,86
2022	-4,76	-10,96	-4,28	3,60

### Portafoglio 31/03/2026

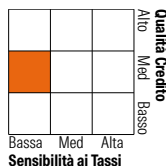


### Morningstar Style Box®

#### Stile Azionario



#### Reddito Fisso

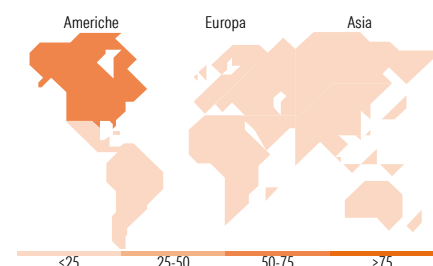


### Distribuzione Settoriale %

	Fondo
Ciclico	31,65
Sensibile	42,46
Difensivo	25,90

### Fixed Income Sector Weightings %

	Fondo
Governativo	5,09
Societario	59,67
Cartolarizzazioni	27,83
Enti Locali	0,00
Liquidità ed equivalenti	8,13
Derivati	-0,73



### Ripartizione Geografica %

	Fondo
<b>America</b>	<b>62,58</b>
Stati Uniti	60,72
Canada	1,60
America Latina e Centrale	0,25
<b>Europa</b>	<b>18,24</b>
Regno Unito	4,85
Europa Occidentale - Euro	9,39
Europa Occidentale - Non Euro	3,65
Europa dell'Est	0,05
Africa	0,08
Medio Oriente	0,22
<b>Asia</b>	<b>19,18</b>
Giappone	3,71
Australasia	6,82
Asia - Paesi Sviluppati	7,30
Asia - Emergente	1,34

### Titoli principali

Nome	Settore	%
Bmo Capital Markets Corp	—	2,15
Societe Generale Sa	—	2,12
Barclays Bank Plc	—	1,89
Morgan Stanley & Co Llc	—	1,69
Bnp Paribas Sa	—	1,68
Royal Bank Of Canada	—	1,43
iShares \$ High Yld Corp Bd...	—	1,00
iShares MSCI EM ETF USD Dist	—	1,00
BEIGNET INV LLC	—	0,50
Nomura Holdings Inc	—	0,41
% Primi 10 Titoli sul Patrimonio		13,87
Numero Complessivo di Titoli Azionari		859
Numero Complessivo di Titoli Obbligazionari		2.342

### Anagrafica

Società di Gestione	BlackRock (Luxembourg) SA	Patrimonio Classe (Mln)	168,52 EUR	Investimento Min. Ingresso	5.000 EUR
Telefono	+44 20 77433000	Domicilio	LUSSEMBURGO	Investimento Min. Successivo	1.000 EUR
Web	www.blackrock.com	Valuta del Fondo	EUR	T.E.R.	-
Data di Partenza	08/08/2012	UCITS	Si	Spese correnti	2,25%
Nome del Gestore	-	Inc/Acc	Inc	Commissione di incentivo	-
Data Inizio Gestione	01/11/2013	ISIN	LU0784385501		

# BlackRock Global Funds - Global Multi-Asset Income Fund E5G EUR Hedged

NAV (29/04/2026)

EUR 6,20

Patrimonio Netto (Mln)

4.066,99 USD

(31/03/2026)