

# BlackRock Global Funds - Global Multi-Asset Income Fund E2

## Categoria Morningstar™

Bilanciati Moderati USD

## Benchmark Morningstar

Morningstar EAA USD Mod Target

Allocation NR USD

Usato nel Report

## Benchmark Dichiarato

50% Bloomberg Global Aggregate TR Hdg

USD, 50% MSCI World NR USD

## Morningstar Rating™

★★

### Obiettivo d'Investimento Dichiarato

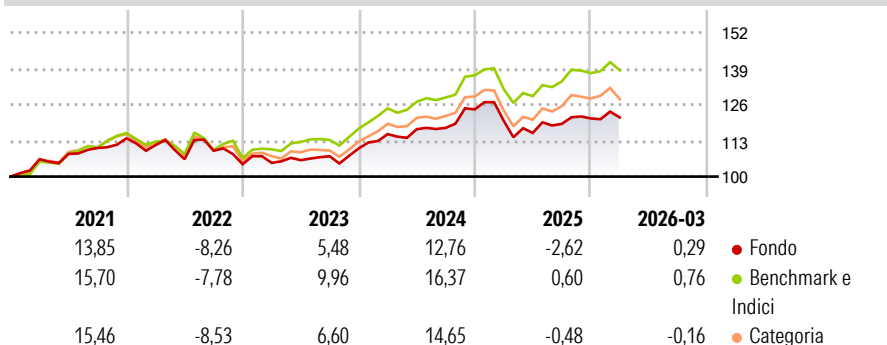
Il Global Multi-Asset Income Fund segue una politica flessibile di allocazione degli attivi che si propone di conseguire un utile superiore alla media senza tuttavia sacrificare la crescita del capitale a lungo termine. Il Comparto investe globalmente nell'intera gamma degli investimenti consentiti, ivi compresi titoli azionari, titoli correlati ad azioni, valori mobiliari a reddito fisso (che possono comprendere valori mobiliari a reddito fisso ad alto rendimento), quote di organismi di investimento collettivo, liquidità, depositi e strumenti del mercato monetario. Il Comparto utilizza derivati al fine di un'efficiente gestione di portafoglio, ivi compresa la generazione di utili aggiuntivi per il medesimo. Il Comparto distribuisce...

### Misure di Rischio

3Y Alpha	-2,42	3Y Sharpe Ratio	0,30
3Y Beta	0,91	3Y Std Dev	7,13
3Y R-Squared	90,24	3Y Risk	-Med
3Y Info Ratio	-1,39	5Y Risk	-Med
3Y Tracking Error	2,24	10Y Risk	-Med

Basati su Morningstar EAA USD Mod Target Allocation NR USD (dove applicabile)

### Rendimenti



### Rend. Cumulati %

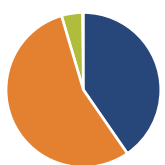
	Fondo	Bmk	Cat
3-Mesi	2,65	3,23	2,74
6-Mesi	1,99	3,23	3,56
1-Anno	8,05	13,13	13,99
3-Anni Ann.ti	5,34	9,24	8,27
5-Anni Ann.ti	3,22	6,27	5,23
10-Anni Ann.ti	3,75	6,49	5,29

Rendimenti aggiornati al 29/04/2026

### Rendimenti

	Q1	Q2	Q3	Q4
2026	0,29	-	-	-
2025	-3,30	-3,65	2,81	1,66
2024	4,68	1,53	0,42	5,65
2023	0,47	0,94	1,33	2,63
2022	-2,17	-4,57	2,86	-4,46

### Portafoglio 31/03/2026



#### Asset Allocation %

● Azioni	40,54
● Obbligazioni	55,26
● Liquidità	4,40
● Altro	-0,20

#### Morningstar Style Box®

##### Stile Azionario

	Large	Mid	Small
Value			
Blend			
Growth			

##### Reddito Fisso

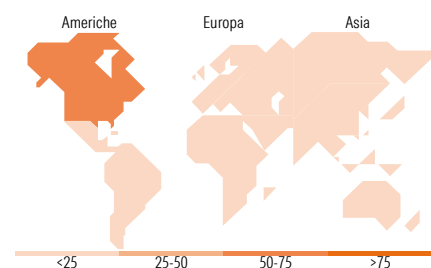
	Alto	Med	Basso
Bassa			
Med			
Alta			

#### Distribuzione Settoriale %

	Fondo
🔄 Ciclico	31,65
📈 Sensibile	42,46
🛡️ Difensivo	25,90

#### Fixed Income Sector Weightings %

	Fondo
🏛️ Governativo	5,09
⚙️ Societario	59,67
🏠 Cartolarizzazioni	27,83
🏢 Enti Locali	0,00
📄 Liquidità ed equivalenti	8,13
📁 Derivati	-0,73



#### Ripartizione Geografica %

	Fondo
<b>America</b>	<b>62,58</b>
Stati Uniti	60,72
Canada	1,60
America Latina e Centrale	0,25
<b>Europa</b>	<b>18,24</b>
Regno Unito	4,85
Europa Occidentale - Euro	9,39
Europa Occidentale - Non Euro	3,65
Europa dell'Est	0,05
Africa	0,08
Medio Oriente	0,22
<b>Asia</b>	<b>19,18</b>
Giappone	3,71
Australasia	6,82
Asia - Paesi Sviluppati	7,30
Asia - Emergente	1,34

#### Titoli principali

Nome	Settore	%
Bmo Capital Markets Corp	—	2,15
Societe Generale Sa	—	2,12
Barclays Bank Plc	—	1,89
Morgan Stanley & Co Llc	—	1,69
Bnp Paribas Sa	—	1,68
Royal Bank Of Canada	—	1,43
iShares \$ High Yld Corp Bd...	—	1,00
iShares MSCI EM ETF USD Dist	—	1,00
BEIGNET INV LLC	—	0,50
Nomura Holdings Inc	—	0,41
% Primi 10 Titoli sul Patrimonio		13,87
Numero Complessivo di Titoli Azionari		859
Numero Complessivo di Titoli Obbligazionari		2.342

### Anagrafica

Società di Gestione	BlackRock (Luxembourg) SA	Patrimonio Classe (Mln)	81,37 EUR	Investimento Min. Ingresso	5.000 EUR
Telefono	+44 20 77433000	Domicilio	LUSSEMBURGO	Investimento Min. Successivo	1.000 EUR
Web	www.blackrock.com	Valuta del Fondo	EUR	T.E.R.	-
Data di Partenza	08/08/2012	UCITS	Si	Spese correnti	2,25%
Nome del Gestore	-	Inc/Acc	Acc	Commissione di incentivo	-
Data Inizio Gestione	01/11/2013	ISIN	LU0813497111		

# BlackRock Global Funds - Global Multi-Asset Income Fund E2

NAV (29/04/2026)

EUR 17,45

Patrimonio Netto (Mln)

4.066,99 USD

(31/03/2026)