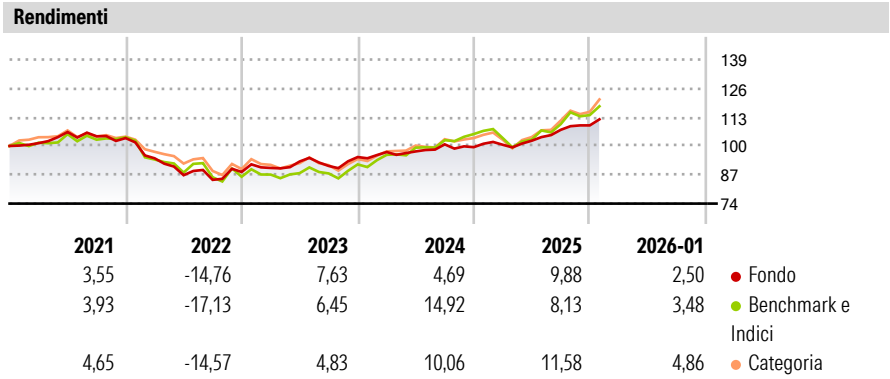


Capital Group Emerging Markets Total Opportunities (LUX) Bh-EUR

Categoria Morningstar™	Benchmark Morningstar	Benchmark Dichiarato	Morningstar Rating™
Bilanciati Globali Mercati Emergenti	Cat 50%/JPM EMBI Plus TR&50%MSCI EM NR	MSCI EM IMI NR USD	★★
	Usato nel Report		

Obiettivo d'Investimento Dichiarato

Crescita e protezione del capitale nel lungo periodo, con una volatilità dei rendimenti inferiore a quella dei Titoli dei mercati emergenti, investendo principalmente in Azioni, titoli ibridi, Obbligazioni (sia societarie che Titoli di Stato) e strumenti a breve termine normalmente quotati o negoziati in altri Mercati regolamentati di emittenti di Paesi idonei all'investimento. Si definiscono Titoli di emittenti di Mercati emergenti quelli: (1) di emittenti di Mercati emergenti; (2) principalmente negoziati nei Mercati emergenti; (3) denominati in valute dei Mercati emergenti; o (4) di emittenti ritenuti adatti per il Fondo a causa della loro esposizione economica attuale o prevista ai Mercati emergenti (tramite attività, ricavi o...



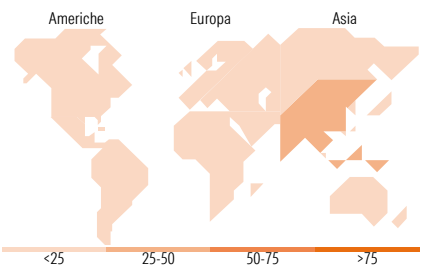
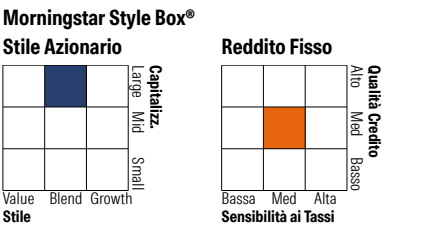

Misure di Rischio			
3Y Alpha	-1,48	3Y Sharpe Ratio	0,76
3Y Beta	0,86	3Y Std Dev	5,02
3Y R-Squared	72,88	3Y Risk	-Med
3Y Info Ratio	-0,53	5Y Risk	-Med
3Y Tracking Error	5,30	10Y Risk	Med

Basati su Cat 50%/JPM EMBI Plus TR&50%MSCI EM NR (dove applicabile)

Rend. Cumulati %	Fondo	Bmk	Cat	Rendimenti Trimestrali %	Q1	Q2	Q3	Q4
3-Mesi	3,49	5,09	5,29	2026	-	-	-	-
6-Mesi	8,27	12,55	13,61	2025	1,10	1,81	4,80	1,87
1-Anno	11,37	11,52	13,15	2024	2,39	0,28	3,26	-1,26
3-Anni Ann.ti	7,41	10,43	9,70	2023	2,06	3,23	-2,15	4,40
5-Anni Ann.ti	1,58	2,66	3,02	2022	-8,79	-8,09	-2,41	4,19
10-Anni Ann.ti	4,49	6,47	6,56					

Rendimenti aggiornati al 11/02/2026

Portafoglio 31/12/2025



Titoli principali		
Nome	Settore	%
Taiwan Semiconductor...		2,62
Secretaria Do Tesouro Nacional		2,05
Tencent Holdings Ltd		2,00
AIA Group Ltd		1,47
NetEase Inc Ordinary Shares		1,43
Royal Gold Inc		1,33
Mexico (United Mexican...		1,19
Abu Dhabi (Emirate of) 3.875%		0,97
Qatar (State of) 4.4%		0,97
Dominican Republic 5.95%		0,96
% Primi 10 Titoli sul Patrimonio		14,99
Numero Complessivo di Titoli Azionari		114
Numero Complessivo di Titoli Obbligazionari		305

Distribuzione Settoriale %		Fondo
Ciclico		43,74
Sensibile		43,03
Difensivo		13,22
Fixed Income Sector Weightings %		Fondo
Governativo		60,40
Societario		22,93
Cartolarizzazioni		0,00
Enti Locali		0,00
Liquidità ed equivalenti		16,67
Derivati		0,00

Ripartizione Geografica %		Fondo
America		13,83
Stati Uniti		7,12
Canada		1,45
America Latina e Centrale		5,26
Europa		23,28
Regno Unito		1,31
Europa Occidentale - Euro		9,60
Europa Occidentale - Non Euro		2,17
Europa dell'Est		1,11
Africa		3,96
Medio Oriente		5,14
Asia		62,89
Giappone		1,72
Australasia		0,00
Asia - Paesi Sviluppati		22,38
Asia - Emergente		38,79

Anagrafica

Società di Gestione	Capital International Management Company Sàrl	Patrimonio Classe (Mln)	2,09 EUR	Investimento Min. Ingresso	-
		(11/02/2026)		Investimento Min. Successivo	-
Telefono	-	Domicilio	LUSSEMBURGO	T.E.R.	1,65%
Web	-	Valuta del Fondo	EUR	Spese correnti	1,90%
Data di Partenza	07/08/2012	UCITS	Si	Commissione di incentivo	0,00%
Nome del Gestore	Luis Freitas de Oliveira	Inc/Acc	Acc		
		ISIN	LU0810662568		

Capital Group Emerging Markets Total Opportunities (LUX) Bh-EUR

	Patricio Ciarfaglia
	Arthur Caye
Data Inizio Gestione	01/02/2008
NAV ^(11/02/2026)	EUR 12,44
Patrimonio Netto (Mln)	670,56 USD
^(31/12/2025)	