

Seilern World Growth CHF H R

Categoria Morningstar™

Azionari Altri Settori

Benchmark Morningstar

Not Categorized
Usato nel Report

Benchmark Dichiarato

MSCI World GR USD

Morningstar Rating™

Senza rating

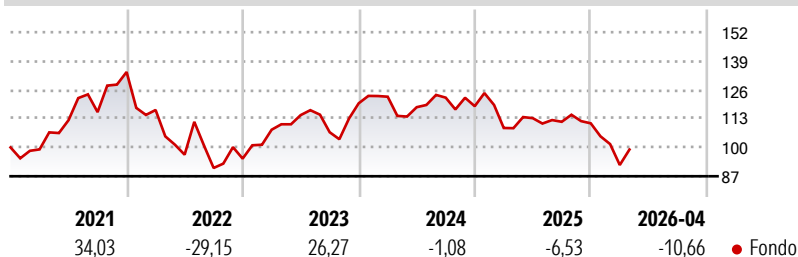
Obiettivo d'Investimento Dichiarato

The investment objective of the Fund is to seek capital appreciation through investment in equity or equity related securities (i.e. equity warrants and convertible bonds) of the highest quality companies listed on the stock exchanges of the OECD countries. Investment will be made predominantly in the equities of issuers established in the U.S. and Western European OECD member countries. Fund may purchase securities denominated in any of the major convertible currencies of the member countries of the OECD.

Misure di Rischio

3Y Alpha	-	3Y Sharpe Ratio	-0,36
3Y Beta	-	3Y Std Dev	15,22
3Y R-Squared	-	3Y Risk	-
3Y Info Ratio	-	5Y Risk	-
3Y Tracking Error	-	10Y Risk	-

Rendimenti



Rend. Cumulati %

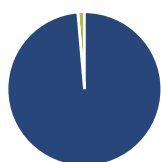
Periodo	Fondo
3-Mesi	-2,87
6-Mesi	-13,95
1-Anno	-13,61
3-Anni Ann.ti	-4,33
5-Anni Ann.ti	-1,49
10-Anni Ann.ti	7,01

Rendimenti aggiornati al 15/05/2026

Rendimenti

Periodo	Q1	Q2	Q3	Q4
2026	-16,95	-	-	-
2025	-8,28	4,07	-1,44	-0,63
2024	2,50	-3,85	3,64	-3,14
2023	13,74	6,10	-6,75	12,21
2022	-12,79	-17,25	-6,19	4,65

Portafoglio 31/01/2026



Asset Allocation %

Azioni	98,61
Obbligazioni	0,00
Liquidità	1,39
Altro	0,00

Style Box Azionaria

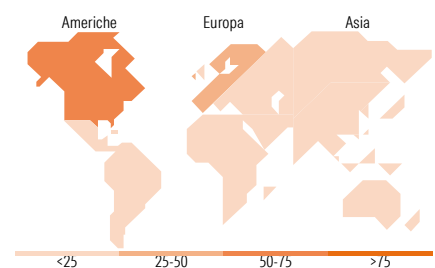


Mkt Cap %

Capitalizzazione	Fondo
Giant	31,05
Large	31,95
Medium	37,00
Small	0,00
Micro	0,00

Capitalizzazione media di mercato

Ave Mkt Cap GBP	84.286,4
	6



Titoli principali

Nome	Settore	%
Mastercard Inc Class A	🏠	7,34
UnitedHealth Group Inc	🏠	6,81
Alphabet Inc Class A	📱	5,65
Microsoft Corp	📱	4,81
Edwards Lifesciences Corp	🏠	4,63
Lonza Group Ltd	🏠	4,60
SAP SE	📱	4,58
Novo Nordisk AS Class B	🏠	4,44
Dassault Systemes SE	📱	4,41
Adobe Inc	📱	4,26
% Primi 10 Titoli sul Patrimonio		51,53
Numero Complessivo di Titoli Azionari		23
Numero Complessivo di Titoli Obbligazionari		0

Distribuzione Settoriale %

Settore	Fondo
Ciclico	14,85
Materie Prime	-
Beni di Consumo Ciclici	3,86
Finanza	10,99
Immobiliare	-
Sensibile	38,47
Telecomunicazioni	5,73
Energia	-
Beni Industriali	-
Tecnologia	32,74
Difensivo	46,68
Beni Difensivi	-
Salute	46,68
Servizi di Pubblica Utilità	-

Ripartizione Geografica %

Regione	Fondo
America	70,24
Stati Uniti	70,24
Canada	0,00
America Latina e Centrale	0,00
Europa	29,76
Regno Unito	0,00
Europa Occidentale - Euro	16,52
Europa Occidentale - Non Euro	13,24
Europa dell'Est	0,00
Africa	0,00
Medio Oriente	0,00
Asia	0,00
Giappone	0,00
Australasia	0,00
Asia - Paesi Sviluppati	0,00
Asia - Emergente	0,00

Anagrafica

Società di Gestione	Seilern International AG	Patrimonio Classe (Mln)	7,30 CHF	Investimento Min. Ingresso	500 CHF
Telefono	-	(15/05/2026)		Investimento Min. Successivo	1 CHF
Web	-	Domicilio	IRLANDA	T.E.R.	1,64%
Data di Partenza	15/01/1996	Valuta del Fondo	CHF	Spese correnti	1,64%
Nome del Gestore	Michael Faherty	UCITS	Si	Commissione di incentivo	-
Data Inizio Gestione	18/05/2018	Inc/Acc	Acc		
NAV (15/05/2026)	CHF 324,43	ISIN	IE00B5WHP863		
Patrimonio Netto (Mln)	989,81 GBP				

(31/01/2026)