

Man Funds plc - Man Global Convertibles DL H GBP

Categoria Morningstar™

Obbligazionari Convertibili Globali - GBP
hedged

Benchmark Morningstar

Not Categorized
Usato nel Report

Benchmark Dichiarato

FTSE Global Focus Hgd CB TR EUR

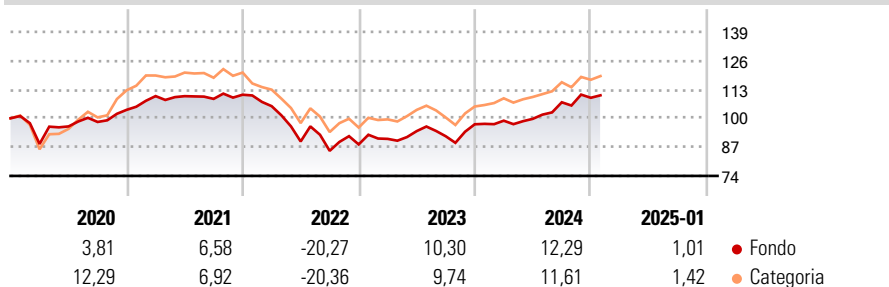
Morningstar Rating™

★★★

Obiettivo d'Investimento Dichiarato

Il Fondo perseguirà guadagni investendo principalmente in titoli obbligazionari quotati o negoziati e azioni privilegiate convertibili in azioni e avrà una portata globale. Particolare attenzione sarà prestata alla qualità del credito dei singoli emittenti, al costo di conversione del debito in azioni e al rendimento previsto dei titoli obbligazionari.

Rendimenti



Misure di Rischio

3Y Alpha	-	3Y Sharpe Ratio	-0,13
3Y Beta	-	3Y Std Dev	12,44
3Y R-Squared	-	3Y Risk	Med
3Y Info Ratio	-	5Y Risk	-Med
3Y Tracking Error	-	10Y Risk	Basso

Rend. Cumulati %

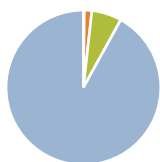
	Fondo	Cat
3-Mesi	4,35	4,04
6-Mesi	8,57	11,19
1-Anno	13,19	13,03
3-Anni Ann.ti	0,02	1,21
5-Anni Ann.ti	1,79	2,95
10-Anni Ann.ti	0,91	0,89

Rendimenti aggiornati al 31/01/2025

Rendimenti

	Q1	Q2	Q3	Q4
Trimestrali %				
2025	-	-	-	-
2024	1,67	0,83	7,50	1,89
2023	2,83	3,88	-2,46	5,86
2022	-4,67	-15,11	-4,72	3,39
2021	5,98	-0,03	-1,12	1,73

Portafoglio 31/12/2024



Asset Allocation %

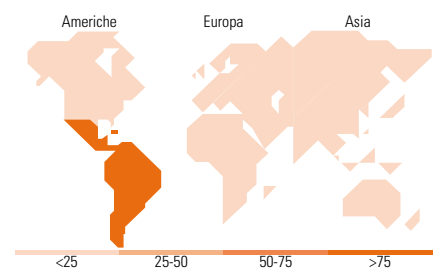
● Azioni	0,21
● Obbligazioni	1,80
● Liquidità	-7,18
● Altro	105,18

Fixed Income

Style Box™

		Qualità Credito		
		Alto	Med	Basso
Sensibilità ai Tassi	Bassa			
	Med			
	Alta			

Duration Effettiva	-
Maturità effettiva	-
Qualità Credito Media	-



Titoli principali

Nome	Settore	%
Alibaba Group Holding Ltd...	-	3,30
Ping An Insurance (Group)...	-	2,25
Uber Technologies Inc 0.875%	-	1,75
Global Payments Inc 1.5%	-	1,62
Block Inc 0.125%	-	1,55
Southern Co. 3.875%	-	1,52
Southwest Airlines Co. 1.25%	-	1,47
Lumentum Holdings Inc. 0.5%	-	1,47
Gold Pole Capital Co Ltd. 1%	-	1,43
JD.com Inc. 0.25%	-	1,41
% Primi 10 Titoli sul Patrimonio		17,77
Numero Complessivo di Titoli Azionari		2
Numero Complessivo di Titoli Obbligazionari		3

Fixed Income Sector Weightings %

	Fondo
🏛️ Governativo	0,00
⚙️ Societario	107,22
🏠 Cartolarizzazioni	0,00
🏢 Enti Locali	0,00
📄 Liquidità ed equivalenti	-7,22
📁 Derivati	0,00

Coupon Range %

	Fondo
0 coupon	20,65
Da 0 a 4 cedole	73,26
Da 4 a 6 cedole	5,23
Da 6 a 8 cedole	0,85
Da 8 a 10 cedole	0,00
Da 10 a 12 cedole	0,00
Oltre 12 cedole	0,00

Ripartizione Geografica %

	Fondo
America	99,55
Stati Uniti	0,00
Canada	0,00
America Latina e Centrale	99,55
Europa	0,00
Regno Unito	0,00
Europa Occidentale - Euro	0,00
Europa Occidentale - Non Euro	0,00
Europa dell'Est	0,00
Africa	0,00
Medio Oriente	0,00
Asia	0,45
Giappone	0,00
Australasia	0,00
Asia - Paesi Sviluppati	0,00
Asia - Emergente	0,45

Anagrafica

Società di Gestione	Man Group Plc	Patrimonio Classe (Mln)	0,28 GBP	Investimento Min. Ingresso	1.000 GBP
Telefono	+44 (0) 20 7144 100	(31/01/2025)		Investimento Min. Successivo	-
Web	https://www.man.com/	Domicilio	IRLANDA	T.E.R.	1,65%
Data di Partenza	29/06/2012	Valuta del Fondo	GBP	Spese correnti	1,63%
Nome del Gestore	-	UCITS	Si	Commissione di incentivo	20,00%
Data Inizio Gestione	05/03/1993	Inc/Acc	Acc		
NAV (31/01/2025)	GBP 133,08	ISIN	IE00B7510G27		
Patrimonio Netto (Mln)	96,47 USD				

(31/12/2024)