

# Morgan Stanley Investment Funds - Emerging Leaders Equity Fund A

## Categoria Morningstar™

Azionari Paesi Emergenti

## Benchmark Morningstar

Morningstar Emerging Markets Target

Market Exposure NR USD

Usato nel Report

## Benchmark Dichiarato

MSCI EM NR USD

## Morningstar Rating™

★★★

### Obiettivo d'Investimento Dichiarato

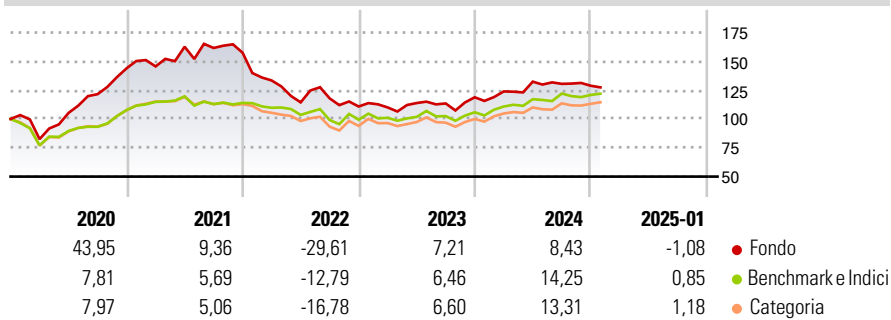
Obiettivo - Crescita a lungo termine del Suo investimento  
Investimenti principali - Quote societarie  
- Almeno il 70% degli investimenti del fondo  
Politica d'investimento - Il fondo investirà prevalentemente in un numero relativamente ridotto di società aventi sede o che svolgono una parte significativa delle loro attività in paesi emergenti e mercati di frontiera.

### Misure di Rischio

3Y Alpha	-6,34	3Y Sharpe Ratio	-0,34
3Y Beta	0,76	3Y Std Dev	13,42
3Y R-Squared	67,35	3Y Risk	-Med
3Y Info Ratio	-0,54	5Y Risk	Alto
3Y Tracking Error	9,74	10Y Risk	Med

Basati su Morningstar Emerging Markets Target Market Exposure NR USD (dove applicabile)

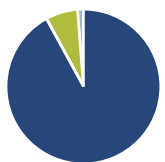
### Rendimenti



Rend. Cumulati %	Fondo	Bmk	Cat	Rendimenti Trimestrali %	Q1	Q2	Q3	Q4
3-Mesi	-2,36	1,34	2,26	2025	-	-	-	-
6-Mesi	2,28	7,87	9,03	2025	-	-	-	-
1-Anno	9,49	16,27	15,96	2024	4,30	6,84	-1,43	-1,28
3-Anni Ann.ti	-2,62	2,66	1,53	2023	-0,75	3,51	-0,34	4,71
5-Anni Ann.ti	3,60	4,22	3,46	2022	-15,27	-14,22	3,02	-5,99
10-Anni Ann.ti	5,06	5,03	4,05	2021	1,13	11,75	-0,67	-2,58

Rendimenti aggiornati al 04/02/2025

### Portafoglio 31/12/2024



Asset Allocation %	Netta
● Azioni	94,34
● Obbligazioni	0,04
● Liquidità	6,88
● Altro	-1,25

### Style Box

#### Azionaria

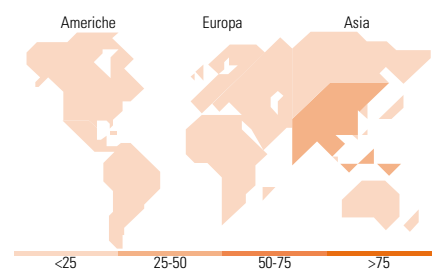
Capitalizz.	Value	Blend	Growth
Large			
Mid			
Small			

#### Capitalizzazione media di mercato

Mkt Cap %	Fondo
Giant	53,35
Large	35,99
Medium	5,02
Small	5,64
Micro	0,00

### Distribuzione Settoriale %

Distribuzione Settoriale %	Fondo
<b>Ciclico</b>	<b>42,08</b>
Materie Prime	1,83
Beni di Consumo Ciclici	22,47
Finanza	14,95
Immobiliare	2,82
<b>Sensibile</b>	<b>46,09</b>
Telecomunicazioni	3,72
Energia	-
Beni Industriali	20,83
Tecnologia	21,54
<b>Difensivo</b>	<b>11,83</b>
Beni Difensivi	6,73
Salute	5,10
Servizi di Pubblica Utilità	-



### Titoli principali

Nome	Settore	%
Taiwan Semiconductor...	10,04	
MercadoLibre Inc	8,42	
KEI Industries Ltd	5,25	
Varun Beverages Ltd	5,02	
Globant SA	4,42	
ICICI Bank Ltd	4,33	
HDFC Bank Ltd	3,98	
Localiza Rent A Car SA	3,85	
Bharti Airtel Ltd	3,51	
TVS Motor Co Ltd	3,14	
% Primi 10 Titoli sul Patrimonio	51,96	
Numero Complessivo di Titoli Azionari	32	
Numero Complessivo di Titoli Obbligazionari	0	

### Ripartizione Geografica %

Ripartizione Geografica %	Fondo
<b>America</b>	<b>31,53</b>
Stati Uniti	7,99
Canada	0,00
America Latina e Centrale	23,54
<b>Europa</b>	<b>0,00</b>
Regno Unito	0,00
Europa Occidentale - Euro	0,00
Europa Occidentale - Non Euro	0,00
Europa dell'Est	0,00
Africa	0,00
Medio Oriente	0,00
<b>Asia</b>	<b>68,47</b>
Giappone	0,00
Australasia	0,00
Asia - Paesi Sviluppati	20,09
Asia - Emergente	48,38

### Anagrafica

Società di Gestione	MSIM Fund Management (Ireland) Limited	Patrimonio Classe (Mln)	205,47 EUR	Investimento Min. Ingresso	-
Telefono	-	Domicilio	LUSSEMBURGO	Investimento Min. Successivo	-
Web	www.morganstanley.com/im	Valuta del Fondo	USD	T.E.R.	2,19%
Data di Partenza	17/08/2012	UCITS	Si	Spese correnti	2,19%
Nome del Gestore	Vishal Gupta	Inc/Acc	Acc	Commissione di incentivo	-
Data Inizio Gestione	30/11/2015	ISIN	LU0815263628		
NAV (04/02/2025)	USD 39,96				

# Morgan Stanley Investment Funds - Emerging Leaders Equity Fund A

Patrimonio Netto (Mln) 885,52 USD

(31/12/2024)