

# DWS Invest German Equities NC

## Categoria Morningstar™

Azionari Germania Large Cap

## Benchmark Morningstar

Morningstar Germany Target Market

Exposure NR EUR

Usato nel Report

## Benchmark Dichiarato

CDAX UCITS Capped NR EUR

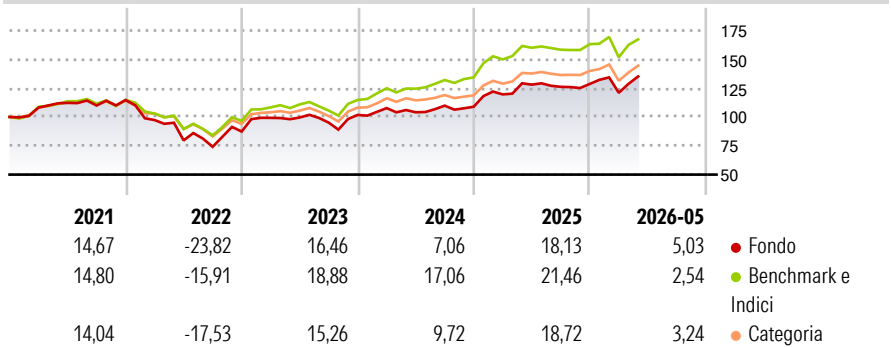
## Morningstar Rating™

★★

### Obiettivo d'Investimento Dichiarato

Obiettivo della politica di investimento di comparto è il conseguimento di un rendimento superiore alla media. Almeno il 75% del patrimonio complessivo del comparto verrà investito in azioni, certificati di investimento, warrant su azioni, equity-linked warrant e diritti di sottoscrizione di emittenti tedeschi. Per emittenti tedeschi si intendono società con sede principale in Germania.

### Rendimenti



### Misure di Rischio

3Y Alpha	-4,14	3Y Sharpe Ratio	0,64
3Y Beta	1,02	3Y Std Dev	13,81
3Y R-Squared	93,04	3Y Risk	+Med
3Y Info Ratio	-1,24	5Y Risk	Alto
3Y Tracking Error	3,65	10Y Risk	Alto

Basati su Morningstar Germany Target Market Exposure NR EUR (dove applicabile)

### Rend. Cumulati %

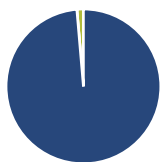
	Fondo	Bmk	Cat
3-Mesi	14,82	8,65	8,78
6-Mesi	7,94	1,48	1,34
1-Anno	9,55	5,39	5,09
3-Anni Ann.ti	11,55	14,80	11,91
5-Anni Ann.ti	4,07	7,98	5,51
10-Anni Ann.ti	5,94	7,59	6,80

Rendimenti aggiornati al 22/06/2026

### Rendimenti

	Q1	Q2	Q3	Q4
Trimestrali %				
2026	-5,99	-	-	-
2025	9,76	7,11	-1,48	1,98
2024	5,87	-3,38	5,54	-0,83
2023	13,58	0,33	-4,46	6,96
2022	-15,13	-18,12	-7,02	17,91

### Portafoglio 30/04/2026



#### Asset Allocation %

- Azioni
- Obbligazioni
- Liquidità
- Altro

#### Netta

98,64  
0,02  
1,34  
0,00

#### Style Box Azionaria

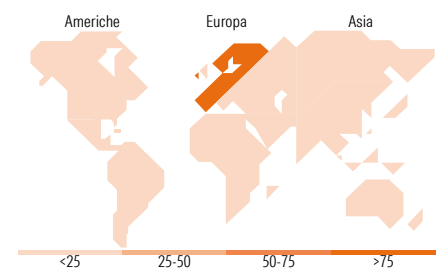


#### Mkt Cap %

Giant	41,66
Large	45,22
Medium	11,37
Small	1,75
Micro	0,01

#### Capitalizzazione media di mercato

Ave Mkt Cap EUR	54.166,3
	5



### Titoli principali

Nome	Settore	%
Siemens Energy AG Ordinary...	⚙️	9,72
Siemens AG	⚙️	9,19
Infineon Technologies AG	📄	8,06
Allianz SE	🏠	5,21
RWE AG Class A	💡	4,36
SAP SE	📄	4,15
Commerzbank AG	🏠	4,10
Rheinmetall AG	⚙️	3,76
Deutsche Post AG	⚙️	3,74
Deutsche Telekom AG	📄	3,73
% Primi 10 Titoli sul Patrimonio		56,02
Numero Complessivo di Titoli Azionari		62
Numero Complessivo di Titoli Obbligazionari		0

### Distribuzione Settoriale %

	Fondo
<b>Ciclico</b>	<b>29,93</b>
Materie Prime	4,74
Beni di Consumo Ciclici	4,04
Finanza	20,20
Immobiliare	0,94
<b>Sensibile</b>	<b>55,40</b>
Telecomunicazioni	3,80
Energia	-
Beni Industriali	37,09
Tecnologia	14,51
<b>Difensivo</b>	<b>14,67</b>
Beni Difensivi	-
Salute	6,47
Servizi di Pubblica Utilità	8,20

### Ripartizione Geografica %

	Fondo
<b>America</b>	<b>0,00</b>
Stati Uniti	0,00
Canada	0,00
America Latina e Centrale	0,00
<b>Europa</b>	<b>100,00</b>
Regno Unito	0,00
Europa Occidentale - Euro	100,00
Europa Occidentale - Non Euro	0,00
Europa dell'Est	0,00
Africa	0,00
Medio Oriente	0,00
<b>Asia</b>	<b>0,00</b>
Giappone	0,00
Australasia	0,00
Asia - Paesi Sviluppati	0,00
Asia - Emergente	0,00

### Anagrafica

Società di Gestione	DWS Investment S.A.	Patrimonio Classe (Mln)	8,38 EUR	Investimento Min. Ingresso	-
Telefono	+352 42101-1	(22/06/2026)		Investimento Min. Successivo	-
Web	www.dws.lu	Domicilio	LUSSEMBURGO	T.E.R.	2,32%
Data di Partenza	20/08/2012	Valuta del Fondo	EUR	Spese correnti	2,31%
Nome del Gestore	Philipp Schweneke	UCITS	Si	Commissione di incentivo	-
Data Inizio Gestione	01/07/2025	Inc/Acc	Acc		
NAV (22/06/2026)	EUR 268,24	ISIN	LU0740823439		
Patrimonio Netto (Mln)	266,91 EUR				

(30/04/2026)

See disclosures for more details

© 2026 Morningstar Italia. Tutti i diritti sono riservati. Le informazioni qui contenute: (1) sono proprietà di Morningstar, (2) non possono essere copiate, (3) non costituiscono consiglio di investimento; (4) sono fornite con scopi informativi; (5) sono ritenute attendibili da Morningstar che, pertanto, ne garantisce il maggior grado di accuratezza e completezza possibile, fatto salvo il caso in cui queste Le siano state fornite in modo errato e/o non completo dalle relative società prodotte; (6) sono estratte dai dati del fondo disponibili e riferiti a date temporali diverse. Morningstar non è responsabile per qualunque danno o perdita derivante da qualunque uso delle informazioni e chi visiona tali informazioni sarà responsabile dell'uso che andrà a farne. Non vi è naturalmente garanzia alcuna che i risultati del passato trovino un riscontro nel futuro.