

JPM Global Dividend T (acc) - EUR (hedged)

Categoria Morningstar™

Azionari Altri Settori

Benchmark Morningstar

Not Categorized

Usato nel Report

Benchmark Dichiarato

MSCI ACWI NR EUR

Morningstar Rating™

Senza rating

Obiettivo d'Investimento Dichiarato

Il Comparto mira ad offrire la crescita del capitale nel lungo periodo investendo principalmente in società di tutto il mondo che generano reddito elevato e in aumento. Almeno il 67% degli attivi del Comparto (ad esclusione della liquidità e di strumenti equivalenti) sarà investito in titoli azionari di società che generano reddito elevato e in aumento. Gli emittenti di tali titoli possono avere sede in qualsiasi paese, ivi compresi i Mercati Emergenti. Il portafoglio del Comparto è concentrato su circa 40-90 società.

Misure di Rischio

3Y Alpha	-	3Y Sharpe Ratio	0,28
3Y Beta	-	3Y Std Dev	12,28
3Y R-Squared	-	3Y Risk	-
3Y Info Ratio	-	5Y Risk	-
3Y Tracking Error	-	10Y Risk	-

Rendimenti



Rend. Cumulati %

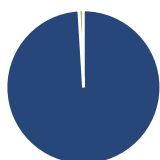
Periodo	Fondo
3-Mesi	1,55
6-Mesi	4,52
1-Anno	11,19
3-Anni Ann.ti	4,62
5-Anni Ann.ti	8,20
10-Anni Ann.ti	7,03

Rendimenti aggiornati al 04/02/2025

Rendimenti

Periodo	Q1	Q2	Q3	Q4
Trimestrali %				
2025	-	-	-	-
2024	6,47	1,93	3,04	-2,88
2023	5,15	2,02	-3,19	7,10
2022	-1,49	-12,44	-4,24	9,37
2021	8,08	5,18	0,00	7,86

Portafoglio 31/12/2024

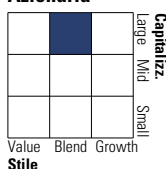


Asset Allocation %

Asset Class	Netta
Azioni	99,03
Obbligazioni	0,00
Liquidità	0,97
Altro	0,00

Style Box

Azionaria



Value Blend Growth

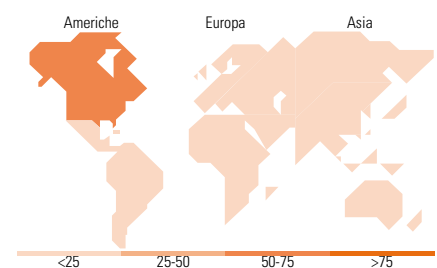
Stile

Mkt Cap %

Mkt Cap	Fondo
Giant	37,84
Large	49,45
Medium	12,71
Small	0,00
Micro	0,00

Capitalizzazione media di mercato

Ave Mkt Cap USD	Fondo
156.611,60	



Titoli principali

Nome	Settore	%
Microsoft Corp	Software	5,99
Taiwan Semiconductor...	Semiconduttori	3,85
Meta Platforms Inc Class A	Software	3,64
Fidelity National...	Assicurazioni	2,47
Otis Worldwide Corp Ordinary...	Macchine e Strumenti	2,18
Broadcom Inc	Software	2,18
McDonald's Corp	Ristoranti	2,00
RELX PLC	Software	1,99
Morgan Stanley	Banche e Servizi Finanziari	1,96
Abbott Laboratories	Farmaceutici	1,95
% Primi 10 Titoli sul Patrimonio		28,21
Numero Complessivo di Titoli Azionari		80
Numero Complessivo di Titoli Obbligazionari		0

Distribuzione Settoriale %

Settore	Fondo
Ciclico	34,36
Materie Prime	3,31
Beni di Consumo Ciclici	9,39
Finanza	20,29
Immobiliare	1,37
Sensibile	45,26
Telecomunicazioni	7,01
Energia	4,35
Beni Industriali	10,50
Tecnologia	23,40
Difensivo	20,38
Beni Difensivi	3,55
Salute	10,31
Servizi di Pubblica Utilità	6,52

Ripartizione Geografica %

Regione	Fondo
America	63,89
Stati Uniti	63,37
Canada	0,00
America Latina e Centrale	0,53
Europa	21,83
Regno Unito	5,23
Europa Occidentale - Euro	14,55
Europa Occidentale - Non Euro	2,04
Europa dell'Est	0,00
Africa	0,00
Medio Oriente	0,00
Asia	14,28
Giappone	3,58
Australasia	0,72
Asia - Paesi Sviluppati	9,42
Asia - Emergente	0,56

Anagrafica

Società di Gestione	JPMorgan Asset Management (Europe) S.à r.l.	Patrimonio Classe (Mln)	175,10 EUR	Investimento Min. Ingresso	5.000 EUR
		(04/02/2025)		Investimento Min. Successivo	1.000 EUR
		Domicilio	LUSSEMBURGO	T.E.R.	-
Telefono	+352 34 101	Valuta del Fondo	EUR	Spese correnti	1,30%
Web	http://www.jpmanassetmanagement.com	UCITS	Si	Commissione di incentivo	-
		Inc/Acc	Acc		
		ISIN	LU0799147037		
Data di Partenza	17/08/2012				
Nome del Gestore	-				
Data Inizio Gestione	14/03/2019				
NAV (04/02/2025)	EUR 208,44				

JPM Global Dividend T (acc) - EUR (hedged)

Patrimonio Netto (Mln) 5.735,66 USD

(31/12/2024)