

# MFS Meridian Funds - U.S. Government Bond Fund W2 USD

## Categoria Morningstar™

Obbligazionari Governativi USD

## Benchmark Morningstar

Morningstar US Government Bond TR USD

Usato nel Report

## Benchmark Dichiarato

Bloomberg US Govt/Mortgage TR USD

## Morningstar Rating™

★★★

### Obiettivo d'Investimento Dichiarato

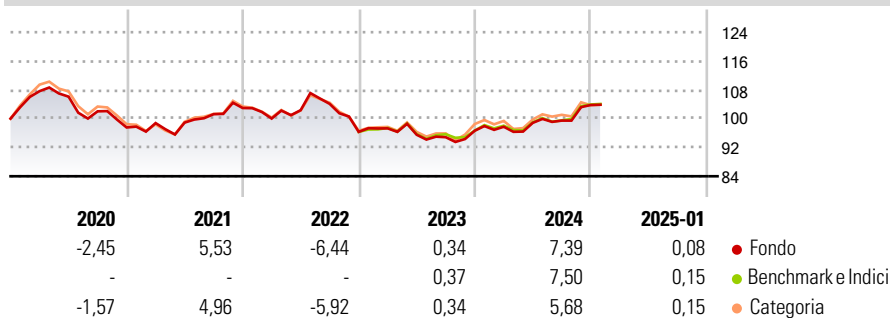
L'obiettivo d'investimento del Fondo è un reddito corrente, in armonia con la salvaguardia del capitale, espresso in dollari Usa. Questo Fondo, gestito da una squadra, investe prevalentemente in un portafoglio di debiti del Tesoro Usa e di agenzie e mira ad offrire agli investitori un portafoglio di prodotti a reddito fisso con un'elevata qualità creditizia. Esso cerca di aggiungere valore tramite una rotazione dei settori in vari titoli di stato quali: buoni del Tesoro Usa poliennali, titoli emessi dalla Government National Mortgage Association ("Ginnie Maes"), dalla Federal Home Loan Mortgage Corporation ("Freddie Macs"), dalla Federal National Mortgage Association ("Fannie Maes"), dalla Student Loan Marketing Association ("Sallie...

### Misure di Rischio

3Y Alpha	0,55	3Y Sharpe Ratio	-0,28
3Y Beta	1,10	3Y Std Dev	6,42
3Y R-Squared	98,73	3Y Risk	Med
3Y Info Ratio	-0,12	5Y Risk	Med
3Y Tracking Error	1,04	10Y Risk	-Med

Basati su Morningstar US Government Bond TR USD (dove applicabile)


### Rendimenti



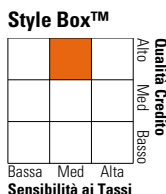
Rend. Cumulati %	Fondo	Bmk	Cat	Rendimenti Trimestrali %	Q1	Q2	Q3	Q4
3-Mesi	5,27	4,97	4,58	2025	-	-	-	-
6-Mesi	3,43	3,54	2,69	2024	1,14	1,10	0,64	4,35
1-Anno	6,27	6,18	6,03	2023	1,01	-1,83	-0,70	1,89
3-Anni Ann.ti	1,39	1,59	0,42	2022	-2,84	2,31	1,72	-7,47
5-Anni Ann.ti	0,19	0,36	-0,52	2021	1,24	0,13	2,38	1,68
10-Anni Ann.ti	1,30	1,70	1,18					

Rendimenti aggiornati al 04/02/2025

### Portafoglio 31/12/2024



### Fixed Income Style Box™



Credit Quality %	Fond	Credit Quality %	Fond
AAA	98,33	BBB	0,03
AA	0,50	BB	0,00
A	0,33	B	0,00
		Below B	0,00
		Not Rated	0,81

### Titoli principali

Nome	Settore	%
2 Year Treasury Note Future...	—	23,78
10 Year Treasury Note Future...	—	5,90
5 Year Treasury Note Future...	—	4,70
United States Treasury Notes...	—	3,13
United States Treasury Notes...	—	2,90
United States Treasury Bonds...	—	2,69
United States Treasury Notes...	—	2,60
United States Treasury Notes...	—	2,39
United States Treasury Bonds...	—	2,27
United States Treasury Notes...	—	2,27
% Primi 10 Titoli sul Patrimonio		52,61
Numero Complessivo di Titoli Azionari		0
Numero Complessivo di Titoli Obbligazionari		606

### Fixed Income Sector Weightings %

	Fondo
Governativo	61,96
Societario	0,34
Cartolarizzazioni	68,62
Enti Locali	0,20
Liquidità ed equivalenti	-31,16
Derivati	0,03

### Coupon Range %

	Fondo
0 coupon	1,66
Da 0 a 4 cedole	63,35
Da 4 a 6 cedole	29,56
Da 6 a 8 cedole	5,43
Da 8 a 10 cedole	0,00
Da 10 a 12 cedole	0,00
Oltre 12 cedole	0,00

### Scadenze %

	Fondo
da 1 a 3	6,92
da 3 a 5	13,44
da 5 a 7	2,15
da 7 a 10	4,58
da 10 a 15	5,76
da 15 a 20	8,39
da 20 a 30	29,25
oltre 30	3,32

### Anagrafica

Società di Gestione	MFS Investment Management Company (Lux) S.à.r.l	Patrimonio Classe (Mln)	3,24 USD	Investimento Min. Ingresso	5.000 USD
Telefono	-	Domicilio	LUSSEMBURGO	Investimento Min. Successivo	-
Web	-	Valuta del Fondo	USD	T.E.R.	0,08%
Data di Partenza	24/08/2012	UCITS	Si	Spese correnti	0,58%
Nome del Gestore	Geoffrey Schechter	Inc/Acc	Inc	Commissione di incentivo	-
Data Inizio Gestione	01/04/2006	ISIN	LU0808563265		
NAV (04/02/2025)	USD 7,93				
Patrimonio Netto (Mln)	319,09 USD				

(31/12/2024)