

# Nordea 1 - Emerging Market Corporate Bond Fund HB EUR

## Categoria Morningstar™

Obbligazionari Corporate Paesi Emergenti  
EUR

## Benchmark Morningstar

Morningstar Emerging Markets Corporate  
Bond 10% China Capped GR Hedged EUR  
Usato nel Report

## Benchmark Dichiarato

JPM CEMBI Broad Diversified TR USD

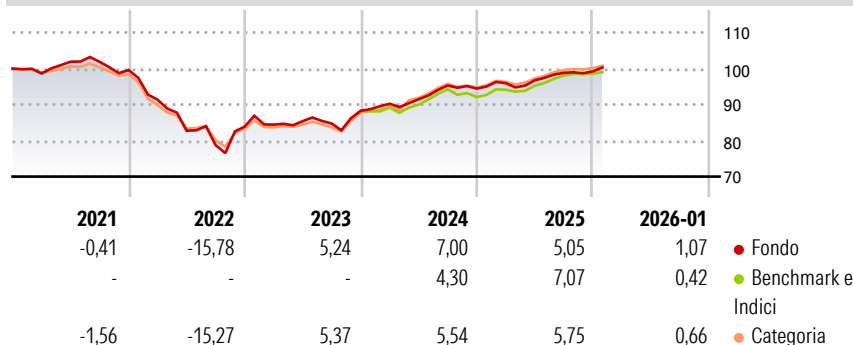
## Morningstar Rating™

★★★★

### Obiettivo d'Investimento Dichiarato

Il Comparto investir almeno due terzi del patrimonio complessivo in titoli di debito a tasso fisso e variabile, emessi in dollari USA da mutuatari privati e societari, con sede o attività prevalente in un paese emergente.

### Rendimenti



### Misure di Rischio

3Y Alpha	0,19	3Y Sharpe Ratio	0,44
3Y Beta	0,84	3Y Std Dev	4,40
3Y R-Squared	85,24	3Y Risk	+Med
3Y Info Ratio	-0,07	5Y Risk	+Med
3Y Tracking Error	1,85	10Y Risk	+Med

Basati su Morningstar Emerging Markets Corporate Bond 10% China Capped GR Hedged EUR (dove applicabile)

### Rend. Cumulati %


	Fondo	Bmk	Cat
3-Mesi	1,35	0,51	0,94
6-Mesi	2,68	2,86	2,62
1-Anno	5,85	6,85	5,76
3-Anni Ann.ti	4,64	4,84	4,41
5-Anni Ann.ti	0,02	-0,58	-0,33
10-Anni Ann.ti	2,76	2,48	2,06

Rendimenti aggiornati al 04/02/2026

### Rendimenti Trimestrali %

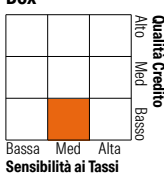
	Q1	Q2	Q3	Q4
2026	-	-	-	-
2025	1,58	0,83	2,16	0,40
2024	2,23	1,37	4,17	-0,89
2023	0,65	1,14	-0,74	4,14
2022	-8,27	-9,43	-4,85	6,54

### Portafoglio 31/01/2026



### Fixed Income Style

#### Box™



Sensibilità ai Tassi

### Fondo

Duration Effettiva	4,67
Maturità effettiva	7,05
Qualità Credito Media	BB







### Credit Quality %

	o		o
AAA	2,75	BBB	30,50
AA	0,00	BB	30,61
A	5,87	B	24,35
		Below B	5,32
		Not Rated	0,60

### Titoli principali

Nome	Settore	%
First Quantum Minerals Ltd....	—	1,68
Industrial Subordinated...	—	1,04
Alfa Desarrollo S.p.A. 4.55%	—	1,03
Bangkok Bank Public Company...	—	0,98
Orlen SA 6%	—	0,92
Ihs Holding Limited 8.25%	—	0,91
Grupo Nutresa Sa 9%	—	0,88
Medco Cypress Tree Pte. Ltd....	—	0,88
Samarco Mineracao SA 9.5%	—	0,87
Melco Resorts Finance...	—	0,87
% Primi 10 Titoli sul Patrimonio		10,07
Numero Complessivo di Titoli Azionari		0
Numero Complessivo di Titoli Obbligazionari		197

### Fixed Income Sector Weightings %

	Governativo	5,67
	Societario	89,63
	Cartolarizzazioni	0,00
	Enti Locali	0,00
	Liquidità ed equivalenti	2,52
	Derivati	2,18

### Coupon Range %

0 coupon	0,49
Da 0 a 4 cedole	3,58
Da 4 a 6 cedole	29,40
Da 6 a 8 cedole	41,31
Da 8 a 10 cedole	22,61
Da 10 a 12 cedole	1,97
Oltre 12 cedole	0,65

### Scadenze %

da 1 a 3	13,15
da 3 a 5	22,92
da 5 a 7	13,79
da 7 a 10	22,09
da 10 a 15	8,39
da 15 a 20	2,95
da 20 a 30	14,60
oltre 30	1,60

### Anagrafica

Società di Gestione	Nordea Investment Funds SA	Patrimonio Classe (Mln)	13,55 EUR	Investimento Min. Ingresso	-
Telefono	00352 43 39 50 1	(04/02/2026)		Investimento Min. Successivo	-
Web	www.nordea.lu	Domicilio	LUSSEMBURGO	T.E.R.	1,54%
Data di Partenza	05/09/2012	Valuta del Fondo	EUR	Spese correnti	1,53%
Nome del Gestore	-	UCITS	Si	Commissione di incentivo	-
Data Inizio Gestione	13/11/2019	Inc/Acc	Acc		
NAV (04/02/2026)	EUR 119,15	ISIN	LU0637304675		
Patrimonio Netto (Mln)	114,51 USD				

(31/01/2026)