

# Neuberger Berman High Yield Bond Fund AUD A (Monthly) Distributing Class -

Categoria Morningstar™  
**Hedged**

Benchmark Morningstar  
Not Categorized  
Usato nel Report

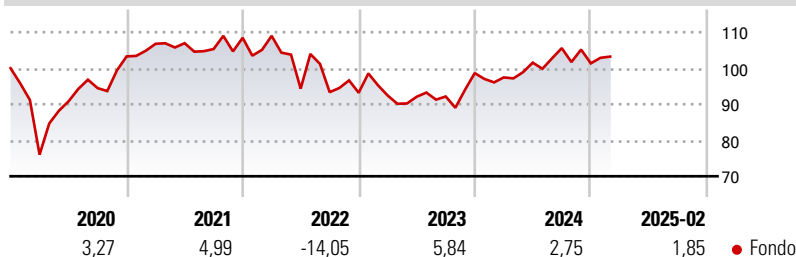
Benchmark Dichiarato  
ICE BofA US HY Constnd TR USD

Morningstar Rating™  
Senza rating

## Obiettivo d'Investimento Dichiarato

Il Fondo mira a conseguire un interessante rendimento totale (reddito più apprezzamento del capitale) dal mercato dei titoli a reddito fisso ad alto rendimento.

## Rendimenti



## Misure di Rischio

3Y Alpha	-	3Y Sharpe Ratio	-0,16
3Y Beta	-	3Y Std Dev	13,33
3Y R-Squared	-	3Y Risk	-
3Y Info Ratio	-	5Y Risk	-
3Y Tracking Error	-	10Y Risk	-

## Rend. Cumulati %

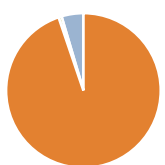
Periodo	Rend. Cumulati %
3-Mesi	-5,14
6-Mesi	-2,70
1-Anno	1,29
3-Anni Ann.ti	-2,56
5-Anni Ann.ti	2,99
10-Anni Ann.ti	0,22

Rendimenti aggiornati al 11/03/2025

## Rendimenti

Periodo	Q1	Q2	Q3	Q4
2025	-	-	-	-
2024	-1,21	4,21	3,97	-4,00
2023	-0,84	-0,35	0,07	7,04
2022	0,51	-13,45	-1,04	-0,16
2021	3,39	0,16	-1,52	2,95

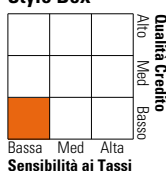
## Portafoglio 31/01/2025



Asset Allocation %	Netta
● Azioni	0,00
● Obbligazioni	94,79
● Liquidità	0,63
● Altro	4,58

## Fixed Income

### Style Box™



Metrica	Fondo
Duration Effettiva	3,12
Maturity effettiva	5,70
Qualità Credito Media	B

## Credit Quality %

Credit Quality %	Fond	Credit Quality %	Fond
AAA	2,83	BBB	0,69
AA	0,00	BB	42,36
A	0,00	B	39,71
		Below B	14,05
		Not Rated	0,35

## Titoli principali

Nome	Settore	%
Medline Borrower LP	—	0,72
TransDigm, Inc.	—	0,58
Zayo Group Holdings Inc	—	0,55
XPO Inc	—	0,48
EchoStar Corp.	—	0,44
Block Inc	—	0,44
CCO Holdings, LLC/ CCO...	—	0,44
Minerva Merger Subordinated...	—	0,43
Verde Purchaser LLC	—	0,43
Boost Newco Borrower LLC	—	0,43
% Primi 10 Titoli sul Patrimonio		4,93
Numero Complessivo di Titoli Azionari		0
Numero Complessivo di Titoli Obbligazionari		578

## Fixed Income Sector Weightings %

Sector	Fondo
🏛️ Governativo	0,00
⚙️ Societario	97,68
🏠 Cartolarizzazioni	1,66
🏢 Enti Locali	0,00
🏥 Liquidità ed equivalenti	0,66
📄 Derivati	0,00

Coupon Range %	Fondo
0 coupon	0,98
Da 0 a 4 cedole	4,14
Da 4 a 6 cedole	29,10
Da 6 a 8 cedole	46,96
Da 8 a 10 cedole	13,55
Da 10 a 12 cedole	3,47
Oltre 12 cedole	1,79

## Scadenze %

Scadenza	Fondo
da 1 a 3	11,21
da 3 a 5	39,11
da 5 a 7	30,20
da 7 a 10	16,52
da 10 a 15	2,22
da 15 a 20	0,55
da 20 a 30	0,20
oltre 30	0,00

## Anagrafica

Società di Gestione	Neuberger Berman Asset Management Ireland Limited	Patrimonio Classe (Mln)	14,90 AUD	Investimento Min. Ingresso	1.000 EUR
		(11/03/2025)		Investimento Min. Successivo	10.000 USD
		Domicilio	IRLANDA	T.E.R.	1,31%
Telefono	-	Valuta del Fondo	AUD	Spese correnti	1,31%
Web	-	UCITS	Si	Commissione di incentivo	-
Data di Partenza	05/09/2012	Inc/Acc	Inc		
Nome del Gestore	-	ISIN	IE00B7VR8263		
Data Inizio Gestione	31/12/2019				
NAV (11/03/2025)	AUD 6,27				
Patrimonio Netto (Mln)	1.874,91 USD				

(31/01/2025)