

Schroder International Selection Fund BIC (Brazil India China) C Accumulation

Categoria Morningstar™
CHF
 Altri Settori

Benchmark Morningstar

 Not Categorized
 Usato nel Report

Benchmark Dichiarato

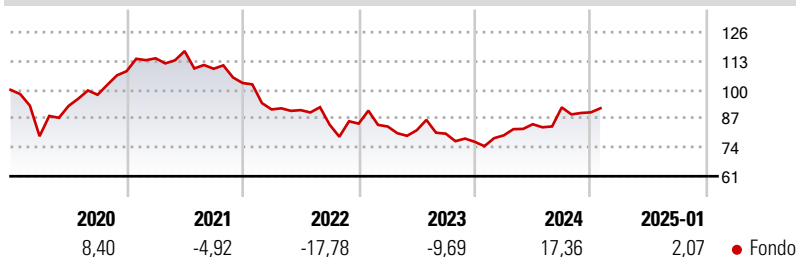
MSCI BIC 10-40 NR LCL

Morningstar Rating™

Senza rating

Obiettivo d'Investimento Dichiarato

Il fondo mira alla crescita del capitale investendo nei titoli azionari delle società brasiliane, russe, indiane e cinesi.

Rendimenti

Misure di Rischio

3Y Alpha	-	3Y Sharpe Ratio	-0,32
3Y Beta	-	3Y Std Dev	15,32
3Y R-Squared	-	3Y Risk	-
3Y Info Ratio	-	5Y Risk	-
3Y Tracking Error	-	10Y Risk	-

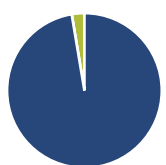
Rend. Cumulati %

Periodo	Rendimento (%)
3-Mesi	1,91
6-Mesi	12,59
1-Anno	22,27
3-Anni Ann.ti	-3,43
5-Anni Ann.ti	-1,90
10-Anni Ann.ti	3,61

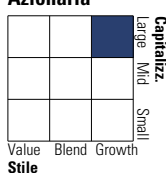
Rendimenti aggiornati al 04/02/2025

Rendimenti

Periodo	Q1	Q2	Q3	Q4
2025	-	-	-	-
2024	3,80	6,33	9,00	-2,45
2023	-1,52	-2,05	-1,86	-4,59
2022	-11,58	-0,33	-7,25	0,58
2021	5,37	2,83	-6,79	-5,86

Portafoglio 31/01/2025

Asset Allocation %

Azioni	97,36
Obbligazioni	0,00
Liquidità	2,64
Altro	0,00

Style Box
Azionaria


Value Blend Growth

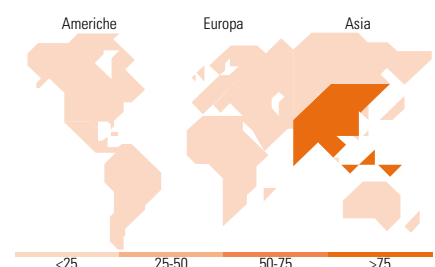
Style

Mkt Cap %

Giant	70,84
Large	26,30
Medium	1,65
Small	1,22
Micro	0,00

Capitalizzazione media di mercato

Ave Mkt Cap USD	50.145,6
	0


Titoli principali

Nome	Settore	%
Tencent Holdings Ltd	☑	8,97
Meituan Class B	☑	4,63
HDFC Bank Ltd	☑	3,86
Trip.com Group Ltd ADR	☑	3,42
Tata Consultancy Services Ltd	☑	3,40
ICICI Bank Ltd	☑	3,30
JD.com Inc Ordinary Shares - ...	☑	2,99
Reliance Industries Ltd	☑	2,97
NetEase Inc Ordinary Shares	☑	2,72
Bharti Airtel Ltd	☑	2,44
% Primi 10 Titoli sul Patrimonio		38,70
Numero Complessivo di Titoli Azionari		58
Numero Complessivo di Titoli Obbligazionari		0

Distribuzione Settoriale %

Settore	Fondo
Ciclico	50,45
Materie Prime	4,65
Beni di Consumo Ciclici	23,62
Finanza	21,14
Immobiliare	1,03
Sensibile	36,47
Telecomunicazioni	18,77
Energia	5,76
Beni Industriali	7,64
Tecnologia	4,30
Difensivo	13,08
Beni Difensivi	5,63
Salute	3,31
Servizi di Pubblica Utilità	4,15

Ripartizione Geografica %

Regione	Fondo
America	12,54
Stati Uniti	0,00
Canada	0,00
America Latina e Centrale	12,54
Europa	3,27
Regno Unito	1,18
Europa Occidentale - Euro	0,00
Europa Occidentale - Non Euro	0,00
Europa dell'Est	0,00
Africa	2,09
Medio Oriente	0,00
Asia	84,19
Giappone	0,00
Australasia	0,00
Asia - Paesi Sviluppatti	2,72
Asia - Emergente	81,47

Anagrafica

Società di Gestione	Schroder Investment Management (Europe) S.A.	Patrimonio Classe (Mln)	0,20 USD	Investimento Min. Ingresso	1.000 EUR
Telefono	+352 341 342 202	Domicilio	LUSSEMBURGO	Investimento Min. Successivo	1.000 EUR
Web	www.schroders.com	Valuta del Fondo	CHF	T.E.R.	-
Data di Partenza	12/09/2012	UCITS	Si	Spese correnti	1,28%
Nome del Gestore	Tom Wilson	Inc/Acc	Acc	Commissione di incentivo	0,00%
	James Gotto	ISIN	LU0820944402		
Data Inizio Gestione	31/01/2024				
NAV (04/02/2025)	CHF 135,49				
Patrimonio Netto (Mln)	455,70 USD				

(31/01/2025)