

# BlackRock Fixed Income Dublin Funds Euro Credit Enhanced Index Flexible

**Categoria Morningstar™**  
Distributing EUR

**Benchmark Morningstar**

Morningstar Eurozone Corporate Bond GR FTSE NonEGBI EBIG USD

EUR

Usato nel Report

**Benchmark Dichiarato**

FTSE NonEGBI EBIG USD

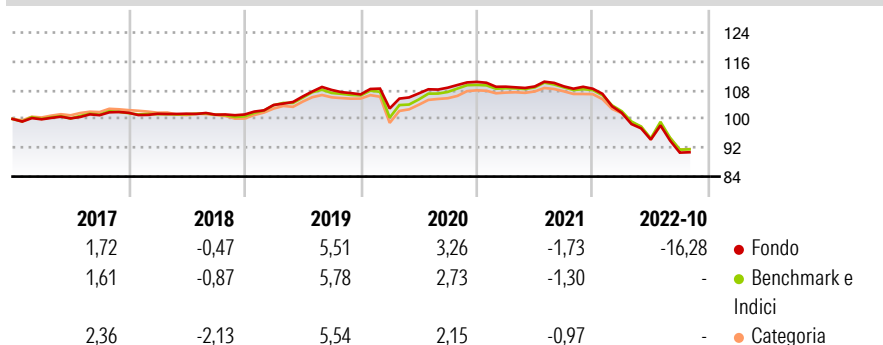
**Morningstar Rating™**

Senza rating

## Obiettivo d'Investimento Dichiarato

The investment objective of the Fund is to provide Shareholders with a total return, taking into account both capital and income returns, which aims to outperform the total return of the FTSE Non-EGBI Euro Broad Investment-Grade Index, the Fund's Benchmark Index. Enhanced index strategies differ from pure-index tracking strategies in that they invest in a similar universe of instruments but aim to take overweight and/or underweight positions relative to the benchmark in order to generate some out-performance.

## Rendimenti



## Misure di Rischio

3Y Alpha	-0,98	3Y Sharpe Ratio	-0,76
3Y Beta	0,89	3Y Std Dev	6,45
3Y R-Squared	97,44	3Y Risk	-
3Y Info Ratio	-0,32	5Y Risk	-
3Y Tracking Error	1,31	10Y Risk	-

Basati su Morningstar Eurozone Corporate Bond GR EUR (dove applicabile)

## Rend. Cumulati %


	Fondo	Bmk	Cat
3-Mesi	-7,61	0,25	0,27
6-Mesi	-7,94	1,36	1,37
1-Anno	-16,27	3,89	3,80
3-Anni Ann.ti	-5,47	4,45	4,65
5-Anni Ann.ti	-2,28	-0,28	0,11
10-Anni Ann.ti	0,68	1,12	1,37

Rendimenti aggiornati al 31/10/2022

## Rendimenti Trimestrali %

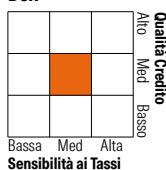
	Q1	Q2	Q3	Q4
2026	-	-	-	-
2025	-	-	-	-
2024	-	-	-	-
2023	-	-	-	-
2022	-6,20	-7,29	-3,84	-

## Portafoglio 31/12/2025



## Fixed Income Style

### Box™



Sensibilità ai Tassi

## Fondo

Duration Effettiva	5,11
Maturità effettiva	6,75
Qualità Credito Media	BBB

## Credit Quality %

	0		0
AAA	23,51	BBB	30,64
AA	12,68	BB	0,65
A	30,04	B	0,00
		Below B	0,00
		Not Rated	2,48

## Titoli principali

Nome	Settore	%
iShares Core € Corp Bond ETF...	—	8,77
Alphabet Inc.	—	1,02
European Investment Bank	—	0,93
Smiths Group PLC	—	0,91
Kreditanstalt Fuer...	—	0,89
A1 Towers Holding GmbH	—	0,86
Amphenol Corporation	—	0,83
Swiss Prime Site Finance AG	—	0,82
European Financial Stability...	—	0,78
Air Liquide Finance SA	—	0,78
% Primi 10 Titoli sul Patrimonio		16,58
Numero Complessivo di Titoli Azionari		0
Numero Complessivo di Titoli Obbligazionari		440

## Fixed Income Sector Weightings %

	Fondo
■ Governativo	29,15
■ Societario	61,10
■ Cartolarizzazioni	8,63
■ Enti Locali	0,00
■ Liquidità ed equivalenti	1,11
■ Derivati	0,00

## Coupon Range %

	Fondo
0 coupon	5,57
Da 0 a 4 cedole	77,49
Da 4 a 6 cedole	16,60
Da 6 a 8 cedole	0,33
Da 8 a 10 cedole	0,01
Da 10 a 12 cedole	0,00
Oltre 12 cedole	0,00

## Scadenze %

	Fondo
da 1 a 3	27,78
da 3 a 5	22,92
da 5 a 7	18,90
da 7 a 10	13,77
da 10 a 15	6,36
da 15 a 20	4,13
da 20 a 30	4,51
oltre 30	1,62

## Anagrafica

Società di Gestione	BlackRock Asset Management Ireland Ltd	Patrimonio Classe (Mln)	11,56 EUR	Investimento Min. Ingresso	500.000 EUR
Telefono	-	(31/10/2022)		Investimento Min. Successivo	5.000 EUR
Web	www.blackrock.com	Domicilio	IRLANDA	T.E.R.	-
Data di Partenza	24/01/2007	Valuta del Fondo	EUR	Spese correnti	0,02%
Nome del Gestore	-	UCITS	Si	Commissione di incentivo	-
Data Inizio Gestione	10/06/2003	Inc/Acc	Inc		
NAV (31/10/2022)	EUR 10,74	ISIN	IE00B1JC0J29		
Patrimonio Netto (Mln)	1.038,12 EUR				
(31/12/2025)					