

# Federated Hermes US SMID Equity Fund Class F2 USD Distributing

## Categoria Morningstar™

Azionari USA Mid Cap

## Benchmark Morningstar

Morningstar US Mid Cap NR USD

Usato nel Report

## Benchmark Dichiarato

Russell 2500 NR USD

## Morningstar Rating™

★★★

### Obiettivo d'Investimento Dichiarato

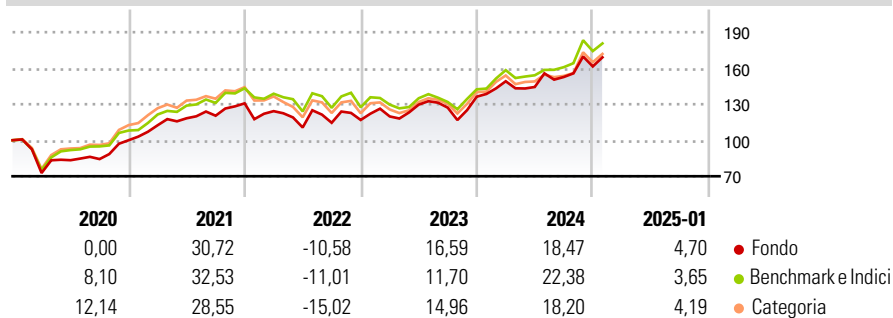
The investment objective of the Fund is to provide long-term capital appreciation. The Fund will seek to achieve its objective over a rolling period of any five years, by investing at least 80% in equity and/or equity-related securities of, or relating to, small and midcapitalisation companies domiciled in the US, or companies that derive a large proportion of their income from US activities, and that the Investment Manager has identified as being, in its view, undervalued. These companies will be listed or traded on a Regulated Market worldwide (primarily in the US or Canada).

### Misure di Rischio

3Y Alpha	2,95	3Y Sharpe Ratio	0,65
3Y Beta	0,92	3Y Std Dev	17,57
3Y R-Squared	85,15	3Y Risk	Med
3Y Info Ratio	0,37	5Y Risk	Med
3Y Tracking Error	7,56	10Y Risk	+Med

Basati su Morningstar US Mid Cap NR USD (dove applicabile)

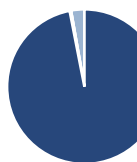
### Rendimenti



Rend. Cumulati %	Fondo	Bmk	Cat	Rendimenti Trimestrali %	Q1	Q2	Q3	Q4
3-Mesi	8,03	9,98	8,09	2025	-	-	-	-
6-Mesi	12,25	18,59	12,78	2024	9,43	-3,21	5,75	5,76
1-Anno	20,47	23,56	18,27	2023	2,51	8,21	-1,94	7,19
3-Anni Ann.ti	12,30	10,71	9,65	2022	-4,99	-10,95	3,55	2,06
5-Anni Ann.ti	10,64	11,79	10,21	2021	12,46	5,18	1,82	8,54
10-Anni Ann.ti	10,30	11,14	9,06					

Rendimenti aggiornati al 04/02/2025

### Portafoglio 31/12/2024

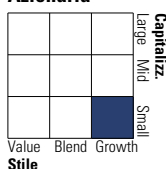


#### Asset Allocation %

Azioni	96,96
Obbligazioni	0,28
Liquidità	-0,02
Altro	2,77

#### Style Box

##### Azionaria



Value Blend Growth

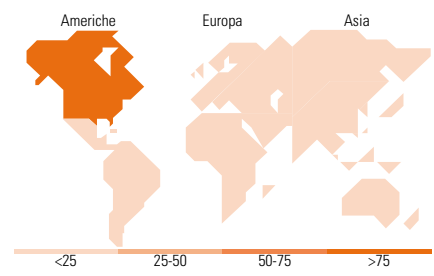
Style

#### Mkt Cap %

Giant	0,00
Large	0,00
Medium	42,19
Small	52,86
Micro	4,96

#### Capitalizzazione media di mercato

Ave Mkt Cap USD 9.857,26



### Titoli principali

Nome	Settore	%
Axon Enterprise Inc		4,48
Tyler Technologies Inc		3,14
Teradyne Inc		2,96
Federated Hermes S/T Acc		2,77
Eagle Materials Inc		2,70
Community Financial System Inc		2,68
Reinsurance Group of America...		2,66
Chart Industries Inc		2,66
The Descartes Systems Group...		2,48
Equifax Inc		2,44
% Primi 10 Titoli sul Patrimonio		28,96
Numero Complessivo di Titoli Azionari		51
Numero Complessivo di Titoli Obbligazionari		1

### Distribuzione Settoriale %

	Fondo
<b>Ciclico</b>	<b>27,43</b>
Materie Prime	8,14
Beni di Consumo Ciclici	6,76
Finanza	12,52
Immobiliare	-
<b>Sensibile</b>	<b>57,54</b>
Telecomunicazioni	-
Energia	1,81
Beni Industriali	27,65
Tecnologia	28,08
<b>Difensivo</b>	<b>15,03</b>
Beni Difensivi	-
Salute	14,12
Servizi di Pubblica Utilità	0,91

### Ripartizione Geografica %

	Fondo
<b>America</b>	<b>97,65</b>
Stati Uniti	94,19
Canada	3,46
America Latina e Centrale	0,00
<b>Europa</b>	<b>2,35</b>
Regno Unito	2,35
Europa Occidentale - Euro	0,00
Europa Occidentale - Non Euro	0,00
Europa dell'Est	0,00
Africa	0,00
Medio Oriente	0,00
<b>Asia</b>	<b>0,00</b>
Giappone	0,00
Australasia	0,00
Asia - Paesi Sviluppati	0,00
Asia - Emergente	0,00

### Anagrafica

Società di Gestione	Hermes Fund Managers Ireland Ltd	Patrimonio Classe (Mln)	3,61 USD	Investimento Min. Ingresso	100.000 USD
Telefono	-	Domicilio	IRLANDA	Investimento Min. Successivo	-
Web	-	Valuta del Fondo	USD	T.E.R.	0,83%
Data di Partenza	14/05/2013	UCITS	Si	Spese correnti	0,85%
Nome del Gestore	-	Inc/Acc	Inc	Commissione di incentivo	-
Data Inizio Gestione	26/09/2012	ISIN	IE00B79CHD74		
NAV (04/02/2025)	USD 5,96				
Patrimonio Netto (Mln)	1.369,23 USD				

(31/12/2024)