

# JPMorgan Funds - China Fund C (dist) - USD

## Categoria Morningstar™

Azionari Cina

## Benchmark Morningstar

Morningstar China Target Market Exposure

NR USD

Usato nel Report

## Benchmark Dichiarato

MSCI China 10/40 NR USD

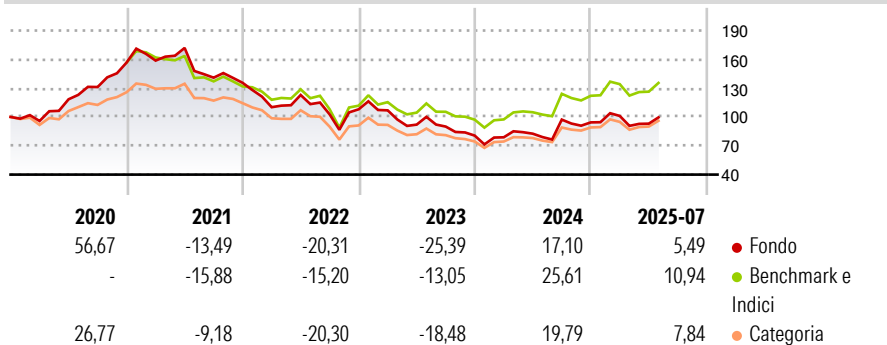
## Morningstar Rating™

★★★

### Obiettivo d'Investimento Dichiarato

Mira ad offrire la crescita a lungo termine del capitale investendo soprattutto in società della Repubblica Popolare Cinese, comprese quelle aziende aventi la propria sede o comunque operanti in Cina che siano quotate alla borsa di Hong Kong o in altre borse estere.

### Rendimenti



### Misure di Rischio

3Y Alpha	-8,42	3Y Sharpe Ratio	-0,10
3Y Beta	1,01	3Y Std Dev	29,97
3Y R-Squared	97,69	3Y Risk	+Med
3Y Info Ratio	-1,78	5Y Risk	+Med
3Y Tracking Error	4,97	10Y Risk	Alto

Basati su Morningstar China Target Market Exposure NR USD (dove applicabile)

### Rend. Cumulati %

	Fondo	Bmk	Cat
3-Mesi	9,84	10,18	11,48
6-Mesi	0,10	1,45	3,52
1-Anno	38,11	37,73	38,86
3-Anni Ann.ti	-3,49	4,37	-0,66
5-Anni Ann.ti	-4,93	-1,41	-3,08
10-Anni Ann.ti	6,42	5,70	4,29

Rendimenti aggiornati al 29/08/2025

### Rendimenti

	Q1	Q2	Q3	Q4
2025	7,09	-7,92	-	-
2024	-2,19	4,79	17,77	-2,99
2023	-1,04	-13,86	-2,22	-10,49
2022	-18,70	11,52	-16,48	5,24
2021	1,30	8,29	-18,00	-3,83

### Portafoglio 31/07/2025



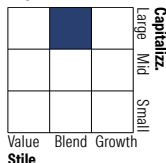
#### Asset Allocation %

- Azioni
- Obbligazioni
- Liquidità
- Altro

#### Netta

99,87  
0,27  
-0,14  
0,00

#### Style Box Azionaria

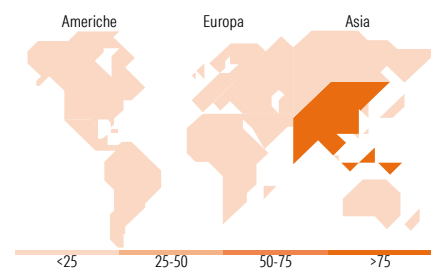


#### Mkt Cap %

Giant	73,45
Large	22,21
Medium	4,34
Small	0,00
Micro	0,00

#### Capitalizzazione media di mercato

Ave Mkt Cap USD	65.410,8
	8



### Titoli principali

Nome	Settore	%
Tencent Holdings Ltd	☎	10,13
Alibaba Group Holding Ltd...	📦	9,19
Xiaomi Corp Class B	📱	6,37
PDD Holdings Inc ADR	📦	4,68
Meituan Class B	📦	4,27
Ping An Insurance (Group)...	🏠	3,80
China Merchants Bank Co Ltd...	🏠	3,75
NetEase Inc Ordinary Shares	📱	3,71
Kuaishou Technology Ordinary...	📱	2,57
Trip.com Group Ltd ADR	📦	2,10
% Primi 10 Titoli sul Patrimonio		50,57
Numero Complessivo di Titoli Azionari		61
Numero Complessivo di Titoli Obbligazionari		2

### Distribuzione Settoriale %

	Fondo
<b>Ciclico</b>	<b>45,12</b>
Materie Prime	1,07
Beni di Consumo Ciclici	26,88
Finanza	15,93
Immobiliare	1,24
<b>Sensibile</b>	<b>47,53</b>
Telecomunicazioni	21,61
Energia	-
Beni Industriali	9,10
Tecnologia	16,83
<b>Difensivo</b>	<b>7,35</b>
Beni Difensivi	3,48
Salute	2,98
Servizi di Pubblica Utilità	0,88

### Ripartizione Geografica %

	Fondo
<b>America</b>	<b>0,00</b>
Stati Uniti	0,00
Canada	0,00
America Latina e Centrale	0,00
<b>Europa</b>	<b>0,35</b>
Regno Unito	0,00
Europa Occidentale - Euro	0,00
Europa Occidentale - Non Euro	0,35
Europa dell'Est	0,00
Africa	0,00
Medio Oriente	0,00
<b>Asia</b>	<b>99,65</b>
Giappone	0,00
Australasia	0,00
Asia - Paesi Sviluppati	2,48
Asia - Emergente	97,18

### Anagrafica

Società di Gestione	JPMorgan Asset Management (Europe) S.à r.l.	Patrimonio Classe (Mln)	17,26 USD	Investimento Min. Ingresso	10.000.000 USD
		(29/08/2025)		Investimento Min. Successivo	1.000 USD
		Domicilio	LUSSEMBURGO	T.E.R.	0,95%
Telefono	+352 34 101	Valuta del Fondo	USD	Spese correnti	0,96%
Web	http://www.jpmorganassetmanagement.com	UCITS	Si	Commissione di incentivo	-
		Inc/Acc	Inc		
		ISIN	LU0822046875		
Data di Partenza	26/09/2012				
Nome del Gestore	-				

# JPMorgan Funds - China Fund C (dist) - USD

---

Data Inizio Gestione	03/07/2017
NAV (29/08/2025)	USD 203,22
Patrimonio Netto (Mln)	3.469,73 USD
(31/07/2025)	