

# Neuberger Berman High Yield Bond Fund Class HKD A (Monthly) Distributing -

**Categoria Morningstar™**  
**Hedged**  
 High Yield USD

**Benchmark Morningstar**  
 Morningstar US High-Yield Bond TR USD  
 Usato nel Report

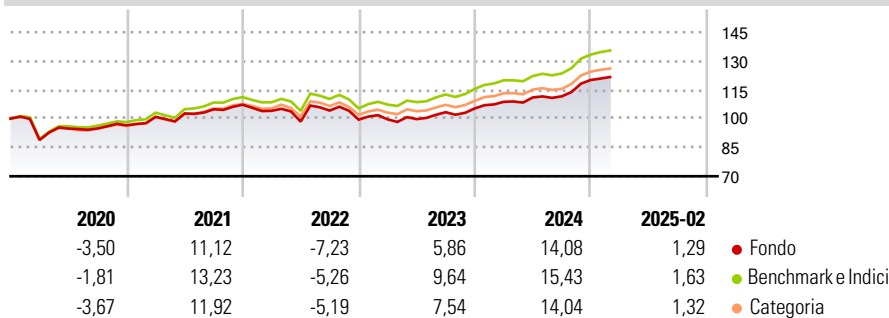
**Benchmark Dichiarato**  
 ICE BofA US HY Constnd TR USD

**Morningstar Rating™**  
 ★★

## Obiettivo d'Investimento Dichiarato

Il Fondo mira a conseguire un interessante rendimento totale (reddito più apprezzamento del capitale) dal mercato dei titoli a reddito fisso ad alto rendimento.

## Rendimenti



## Misure di Rischio

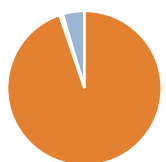
3Y Alpha	-2,17	3Y Sharpe Ratio	0,40
3Y Beta	1,01	3Y Std Dev	8,00
3Y R-Squared	98,82	3Y Risk	Med
3Y Info Ratio	-2,49	5Y Risk	Med
3Y Tracking Error	0,90	10Y Risk	Med

Basati su Morningstar US High-Yield Bond TR USD (dove applicabile)

Rend. Cumulati %	Fondo	Bmk	Cat	Rendimenti Trimestrali %	Q1	Q2	Q3	Q4
3-Mesi	-3,96	-3,59	-3,70	2025	-	-	-	-
6-Mesi	2,82	3,59	3,14	2025	3,27	2,08	0,55	7,62
1-Anno	7,07	8,49	7,46	2024	0,12	0,14	3,60	1,91
3-Anni Ann.ti	3,28	5,49	4,43	2023	-2,95	-5,40	5,83	-4,52
5-Anni Ann.ti	4,42	6,51	5,35	2022	4,60	1,72	2,11	2,27
10-Anni Ann.ti	2,14	4,73	3,62	2021				

Rendimenti aggiornati al 11/03/2025

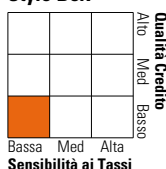
## Portafoglio 31/01/2025



Asset Allocation %	Netta
● Azioni	0,00
● Obbligazioni	94,79
● Liquidità	0,63
● Altro	4,58

## Fixed Income

### Style Box™



Duration Effettiva	Fondo	3,12
Maturità effettiva		5,70
Qualità Credito Media		B

Credit Quality %	Fond	Credit Quality %	Fond
AAA	2,83	BBB	0,69
AA	0,00	BB	42,36
A	0,00	B	39,71
		Below B	14,05
		Not Rated	0,35

## Titoli principali

Nome	Settore	%
Medline Borrower LP	—	0,72
TransDigm, Inc.	—	0,58
Zayo Group Holdings Inc	—	0,55
XPO Inc	—	0,48
EchoStar Corp.	—	0,44
Block Inc	—	0,44
CCO Holdings, LLC/ CCO...	—	0,44
Minerva Merger Subordinated...	—	0,43
Verde Purchaser LLC	—	0,43
Boost Newco Borrower LLC	—	0,43
% Primi 10 Titoli sul Patrimonio		4,93
Numero Complessivo di Titoli Azionari		0
Numero Complessivo di Titoli Obbligazionari		578

## Fixed Income Sector Weightings %

	Fondo
🏛️ Governativo	0,00
🏢 Societario	97,68
🏠 Cartolarizzazioni	1,66
🏠 Enti Locali	0,00
🏠 Liquidità ed equivalenti	0,66
📄 Derivati	0,00
<b>Coupon Range %</b>	<b>Fondo</b>
0 coupon	0,98
Da 0 a 4 cedole	4,14
Da 4 a 6 cedole	29,10
Da 6 a 8 cedole	46,96
Da 8 a 10 cedole	13,55
Da 10 a 12 cedole	3,47
Oltre 12 cedole	1,79

## Scadenze %

	Fondo
da 1 a 3	11,21
da 3 a 5	39,11
da 5 a 7	30,20
da 7 a 10	16,52
da 10 a 15	2,22
da 15 a 20	0,55
da 20 a 30	0,20
oltre 30	0,00

## Anagrafica

Società di Gestione	Neuberger Berman Asset Management Ireland Limited	Patrimonio Classe (Mln)	28,45 HKD	Investimento Min. Ingresso	1.000 EUR
		(11/03/2025)		Investimento Min. Successivo	10.000 USD
Telefono	-	Domicilio	IRLANDA	T.E.R.	1,31%
Web	-	Valuta del Fondo	HKD	Spese correnti	1,31%
Data di Partenza	14/09/2012	UCITS	Si	Commissione di incentivo	-
Nome del Gestore	-	Inc/Acc	Inc		
Data Inizio Gestione	31/12/2019	ISIN	IE00B87ZP976		
NAV (11/03/2025)	HKD 6,42				
Patrimonio Netto (Mln)	1.874,91 USD				

(31/01/2025)