

# BlackRock Global Funds - Latin American Fund D2 SGD Hedged

## Categoria Morningstar™

Azionari Altri Settori

## Benchmark Morningstar

Not Categorized  
Usato nel Report

## Benchmark Dichiarato

MSCI EM Latin America 10-40 NR USD

## Morningstar Rating™

Senza rating

### Obiettivo d'Investimento Dichiarato

Mira a massimizzare il rendimento investendo almeno il 70% del patrimonio in azioni di società con sede o che svolgono prevalentemente le loro attività in America Latina.

### Rendimenti



### Misure di Rischio

3Y Alpha	-	3Y Sharpe Ratio	0,12
3Y Beta	-	3Y Std Dev	26,09
3Y R-Squared	-	3Y Risk	-
3Y Info Ratio	-	5Y Risk	-
3Y Tracking Error	-	10Y Risk	-

### Rend. Cumulati %

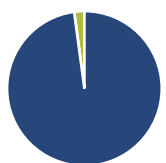
Periodo	Fondo
3-Mesi	-4,94
6-Mesi	-3,85
1-Anno	-19,79
3-Anni Ann.ti	2,79
5-Anni Ann.ti	-4,48
10-Anni Ann.ti	-0,01

Rendimenti aggiornati al 04/02/2025

### Rendimenti

Periodo	Q1	Q2	Q3	Q4
<b>Trimestrali %</b>				
2025	-	-	-	-
2024	-6,57	-15,09	4,48	-19,00
2023	0,46	19,03	-2,84	13,95
2022	26,56	-20,91	9,37	4,92
2021	-5,01	12,85	-14,39	-2,44

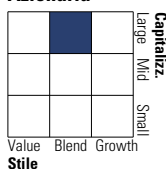
### Portafoglio 31/12/2024



Asset Allocation %	Netta
● Azioni	97,87
● Obbligazioni	0,01
● Liquidità	2,12
● Altro	0,00

### Style Box

#### Azionaria

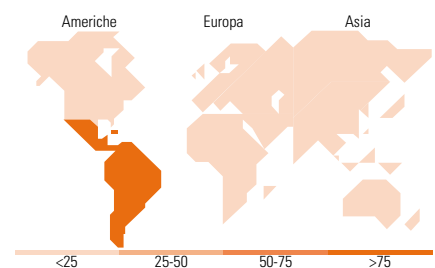
Value Blend Growth  
Style

### Mkt Cap %

Mkt Cap	Fondo
Giant	47,55
Large	25,79
Medium	10,99
Small	13,99
Micro	1,68

### Capitalizzazione media di mercato

Capitalizzazione	Fondo
Ave Mkt Cap USD	10.617,84



### Titoli principali

Nome	Settore	%
Vale SA ADR	🏭	7,66
Grupo Financiero Banorte SAB...	🏦	6,86
Wal - Mart de Mexico SAB de CV	🛒	6,52
Fomento Economico Mexicano...	🏠	5,26
Grupo Mexico SAB de CV Class B	🏭	4,69
B3 SA - Brasil Bolsa Balcao	🏦	4,29
XP Inc Class A	🏦	4,00
Rede d or Sao Luiz SA...	🏠	3,96
Rumo SA	⚙️	3,76
Cyrela Brazil Realty SA...	🏠	3,39
% Primi 10 Titoli sul Patrimonio		50,38
Numero Complessivo di Titoli Azionari		34
Numero Complessivo di Titoli Obbligazionari		0

### Distribuzione Settoriale %

Settore	Fondo
<b>Ciclico</b>	<b>65,16</b>
🏭 Materie Prime	23,77
🛒 Beni di Consumo Ciclici	10,62
🏠 Finanza	26,56
🏠 Immobiliare	4,21
<b>Sensibile</b>	<b>13,93</b>
📞 Telecomunicazioni	-
⚡ Energia	7,12
⚙️ Beni Industriali	5,21
📺 Tecnologia	1,60
<b>Difensivo</b>	<b>20,92</b>
🛒 Beni Difensivi	14,14
🏠 Salute	4,04
💡 Servizi di Pubblica Utilità	2,73

### Ripartizione Geografica %

Geografia	Fondo
<b>America</b>	<b>100,00</b>
Stati Uniti	0,00
Canada	3,41
America Latina e Centrale	96,59
<b>Europa</b>	<b>0,00</b>
Regno Unito	0,00
Europa Occidentale - Euro	0,00
Europa Occidentale - Non Euro	0,00
Europa dell'Est	0,00
Africa	0,00
Medio Oriente	0,00
<b>Asia</b>	<b>0,00</b>
Giappone	0,00
Australasia	0,00
Asia - Paesi Sviluppati	0,00
Asia - Emergente	0,00

### Anagrafica

Società di Gestione	BlackRock (Luxembourg) SA	Patrimonio Classe (Mln)	0,00 SGD	Investimento Min. Ingresso	100.000 USD
Telefono	+44 20 77433000	(04/02/2025)		Investimento Min. Successivo	1.000 USD
Web	www.blackrock.com	Domicilio	LUSSEMBURGO	T.E.R.	1,33%
Data di Partenza	04/10/2012	Valuta del Fondo	SGD	Spese correnti	1,32%
Nome del Gestore	-	UCITS	Si	Commissione di incentivo	-
Data Inizio Gestione	09/09/2022	Inc/Acc	Acc		
NAV (04/02/2025)	SGD 5,65	ISIN	LU0827884502		
Patrimonio Netto (Mln)	502,09 USD				

(31/12/2024)