

# BlackRock Global Funds - Nutrition Fund D4 EUR Hedged

## Categoria Morningstar™

Azionari Altri Settori

## Benchmark Morningstar

Not Categorized  
Usato nel Report

## Benchmark Dichiarato

MSCI ACWI NR USD

## Morningstar Rating™

Senza rating

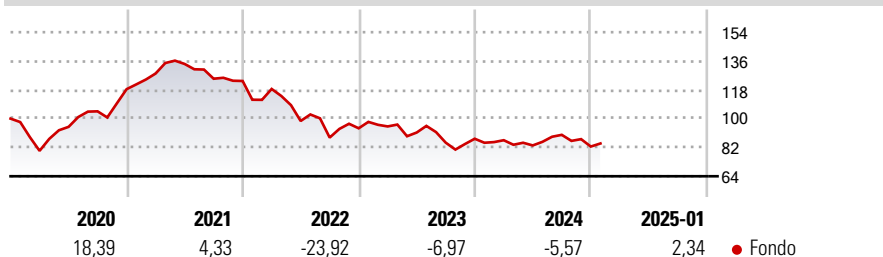
### Obiettivo d'Investimento Dichiarato

si propone di massimizzare il rendimento totale, investendo a livello mondiale almeno il 70% del patrimonio complessivo in azioni di società agricole. Con società agricole si intendono quelle società impegnate nell'agricoltura, nella produzione di prodotti chimici per l'agricoltura, attrezzature e infrastrutture, prodotti agricoli e alimenti, combustibili biologici, scienze delle colture, terreni agricoli e forestali.

### Misure di Rischio

3Y Alpha	-	3Y Sharpe Ratio	-0,67
3Y Beta	-	3Y Std Dev	15,58
3Y R-Squared	-	3Y Risk	-
3Y Info Ratio	-	5Y Risk	-
3Y Tracking Error	-	10Y Risk	-

### Rendimenti



### Rend. Cumulati %

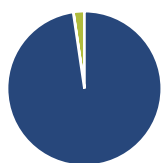
Termine	Rend. Cumulati %
3-Mesi	-3,97
6-Mesi	-1,01
1-Anno	-0,62
3-Anni Ann.ti	-9,56
5-Anni Ann.ti	-3,32
10-Anni Ann.ti	-2,03

Rendimenti aggiornati al 04/02/2025

### Rendimenti

Periodo	Q1	Q2	Q3	Q4
2025	-	-	-	-
2024	-1,05	-3,76	7,96	-8,15
2023	1,24	-4,01	-6,91	2,85
2022	-4,03	-16,88	-10,53	6,59
2021	8,26	4,66	-6,87	-1,13

### Portafoglio 31/12/2024

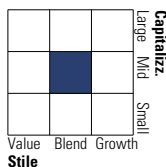


### Asset Allocation %

Asset Class	Netta
Azioni	97,66
Obbligazioni	0,04
Liquidità	2,29
Altro	0,00

### Style Box

#### Azionaria

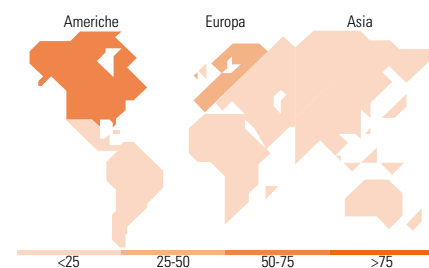
Value Blend Growth  
Style

### Mkt Cap %

Market Cap	Fondo
Giant	12,98
Large	43,45
Medium	23,87
Small	17,78
Micro	1,92

### Capitalizzazione media di mercato

Media di Mercato	Fondo
Ave Mkt Cap USD	23.755,8



### Titoli principali

Nome	Settore	%
Compass Group PLC	Alimentari	6,05
Graphic Packaging Holding Co	Alimentari	5,08
SGS AG	Industria	4,76
Costco Wholesale Corp	Retail	4,35
Eli Lilly and Co	Farmaceutici	4,03
Avery Dennison Corp	Industria	3,97
Packaging Corp of America	Industria	3,71
Smurfit WestRock PLC	Industria	3,70
Dollarama Inc	Retail	3,55
Koninklijke Ahold Delhaize NV	Retail	3,44
% Primi 10 Titoli sul Patrimonio		42,64
Numero Complessivo di Titoli Azionari		39
Numero Complessivo di Titoli Obbligazionari		0

### Distribuzione Settoriale %

Settore	Fondo
<b>Ciclico</b>	<b>41,22</b>
Materie Prime	11,67
Beni di Consumo Ciclici	29,56
Finanza	-
Immobiliare	-
<b>Sensibile</b>	<b>21,39</b>
Telecomunicazioni	-
Energia	-
Beni Industriali	21,39
Tecnologia	-
<b>Difensivo</b>	<b>37,38</b>
Beni Difensivi	27,13
Salute	10,25
Servizi di Pubblica Utilità	-

### Ripartizione Geografica %

Geografia	Fondo
<b>America</b>	<b>52,65</b>
Stati Uniti	41,51
Canada	11,13
America Latina e Centrale	0,00
<b>Europa</b>	<b>47,35</b>
Regno Unito	6,98
Europa Occidentale - Euro	20,40
Europa Occidentale - Non Euro	19,98
Europa dell'Est	0,00
Africa	0,00
Medio Oriente	0,00
<b>Asia</b>	<b>0,00</b>
Giappone	0,00
Australasia	0,00
Asia - Paesi Sviluppatti	0,00
Asia - Emergente	0,00

### Anagrafica

Società di Gestione	BlackRock (Luxembourg) SA	Patrimonio Classe (Mln)	0,14 EUR	Investimento Min. Ingresso	100.000 USD
Telefono	+44 20 77433000	(04/02/2025)		Investimento Min. Successivo	1.000 USD
Web	www.blackrock.com	Domicilio	LUSSEMBURGO	T.E.R.	0,99%
Data di Partenza	04/10/2012	Valuta del Fondo	EUR	Spese correnti	0,98%
Nome del Gestore	-	UCITS	Si	Commissione di incentivo	-
Data Inizio Gestione	14/01/2019	Inc/Acc	Inc		
NAV (04/02/2025)	EUR 9,93	ISIN	LU0827888164		
Patrimonio Netto (Mln)	145,03 USD				

(31/12/2024)