

# DWS Invest Brazilian Equities LC

## Categoria Morningstar™

Azionari Brasile

## Benchmark Morningstar

Morningstar Brazil Target Market Exposure

NR USD

Usato nel Report

## Benchmark Dichiarato

MSCI Brazil 10/40 NR EUR

## Morningstar Rating™

★★★★

### Obiettivo d'Investimento Dichiarato

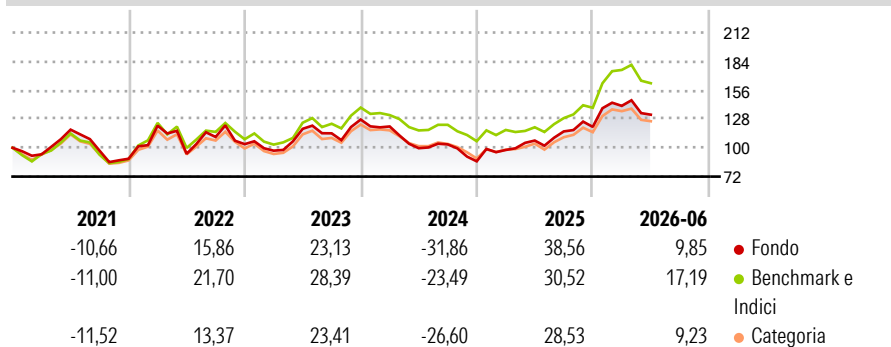
Obiettivo della politica di investimento di comparto è il conseguimento di un rendimento superiore alla media. Almeno il 70% del patrimonio complessivo del comparto è investito in azioni, certificati azionari, certificati di partecipazione e di godimento, nonché in obbligazioni convertibili e warrant su azioni di emittenti con sede in Brasile o di emittenti di altri paesi che esercitano la propria attività commerciale prevalente in Brasile.

### Misure di Rischio

3Y Alpha	-5,22	3Y Sharpe Ratio	0,14
3Y Beta	1,04	3Y Std Dev	20,86
3Y R-Squared	91,84	3Y Risk	+Med
3Y Info Ratio	-0,79	5Y Risk	+Med
3Y Tracking Error	7,26	10Y Risk	Alto

Basati su Morningstar Brazil Target Market Exposure NR USD (dove applicabile)

### Rendimenti



### Rend. Cumulati %

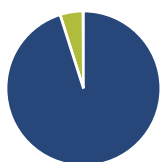
Periodo	Fondo	Bmk	Cat
3-Mesi	-6,63	-8,42	-7,81
6-Mesi	9,36	16,66	11,33
1-Anno	24,92	35,29	27,29
3-Anni Ann.ti	4,06	9,41	6,00
5-Anni Ann.ti	2,64	7,40	3,84
10-Anni Ann.ti	10,41	7,98	6,09

Rendimenti aggiornati al 02/07/2026

### Rendimenti

Periodo	Q1	Q2	Q3	Q4
2026	16,94	-6,07	-	-
2025	12,73	9,30	8,31	3,82
2024	-5,27	-17,52	3,72	-15,92
2023	-6,09	21,83	-3,69	11,75
2022	35,99	-22,54	17,41	-6,32

### Portafoglio 31/05/2026



#### Asset Allocation %

- Azioni
- Obbligazioni
- Liquidità
- Altro

#### Netta

95,10  
0,00  
4,80  
0,10

#### Style Box Azionaria

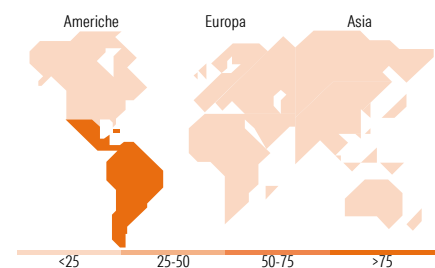


#### Mkt Cap %

Capitalizzazione	Fondo
Giant	43,33
Large	42,06
Medium	11,19
Small	3,41
Micro	0,00

#### Capitalizzazione media di mercato

Ave Mkt Cap EUR 19.059,9  
1



### Titoli principali

Nome	Settore	%
Nu Holdings Ltd Ordinary...	Industria	5,44
Vale SA	Industria	4,48
Vale SA ADR	Industria	4,44
Equatorial SA	Energia	4,25
Axia Energia	Energia	4,13
Companhia De Saneamento...	Energia	3,72
Bank Bradesco SA...	Banca	3,57
Localiza Rent A Car SA	Trasporti	3,49
Petroleo Brasileiro SA...	Energia	3,30
Weg SA	Industria	3,15
% Primi 10 Titoli sul Patrimonio		39,96
Numero Complessivo di Titoli Azionari		48
Numero Complessivo di Titoli Obbligazionari		0

### Distribuzione Settoriale %

Settore	Fondo
<b>Ciclico</b>	<b>49,91</b>
Materie Prime	13,14
Beni di Consumo Ciclici	7,14
Finanza	23,99
Immobiliare	5,65
<b>Sensibile</b>	<b>27,22</b>
Telecomunicazioni	-
Energia	12,43
Beni Industriali	14,35
Tecnologia	0,44
<b>Difensivo</b>	<b>22,87</b>
Beni Difensivi	-
Salute	4,74
Servizi di Pubblica Utilità	18,13

### Ripartizione Geografica %

Regione	Fondo
<b>America</b>	<b>100,00</b>
Stati Uniti	0,45
Canada	0,00
America Latina e Centrale	99,55
<b>Europa</b>	<b>0,00</b>
Regno Unito	0,00
Europa Occidentale - Euro	0,00
Europa Occidentale - Non Euro	0,00
Europa dell'Est	0,00
Africa	0,00
Medio Oriente	0,00
<b>Asia</b>	<b>0,00</b>
Giappone	0,00
Australasia	0,00
Asia - Paesi Sviluppati	0,00
Asia - Emergente	0,00

### Anagrafica

Società di Gestione	DWS Investment S.A.	Patrimonio Classe (Mln)	46,85 EUR	Investimento Min. Ingresso	-
Telefono	+352 42101-1	(02/07/2026)		Investimento Min. Successivo	-
Web	www.dws.lu	Domicilio	LUSSEMBURGO	T.E.R.	1,94%
Data di Partenza	01/10/2012	Valuta del Fondo	EUR	Spese correnti	1,95%
Nome del Gestore	-	UCITS	Si	Commissione di incentivo	-
Data Inizio Gestione	15/05/2020	Inc/Acc	Acc		
NAV (02/07/2026)	EUR 181,94	ISIN	LU0616856935		
Patrimonio Netto (Mln)	164,65 EUR				

(31/05/2026)

[See disclosures for more details](#)

© 2026 Morningstar Italia. Tutti i diritti sono riservati. Le informazioni qui contenute: (1) sono proprietà di Morningstar, (2) non possono essere copiate, (3) non costituiscono consiglio di investimento; (4) sono fornite con scopi informativi; (5) sono ritenute attendibili da Morningstar che, pertanto, ne garantisce il maggior grado di accuratezza e completezza possibile, fatto salvo il caso in cui queste Le siano state fornite in modo errato e/o non completo dalle relative società prodotte; (6) sono estratte dai dati del fondo disponibili e riferiti a date temporali diverse. Morningstar non è responsabile per qualunque danno o perdita derivante da qualunque uso delle informazioni e chi visiona tali informazioni sarà responsabile dell'uso che andrà a farne. Non vi è naturalmente garanzia alcuna che i risultati del passato trovino un riscontro nel futuro.