

DWS Invest Brazilian Equities NC

Categoria Morningstar™

Azionari Brasile

Benchmark Morningstar

Morningstar Brazil Target Market Exposure

NR USD

Usato nel Report

Benchmark Dichiarato

MSCI Brazil 10/40 NR EUR

Morningstar Rating™

★★★★

Obiettivo d'Investimento Dichiarato

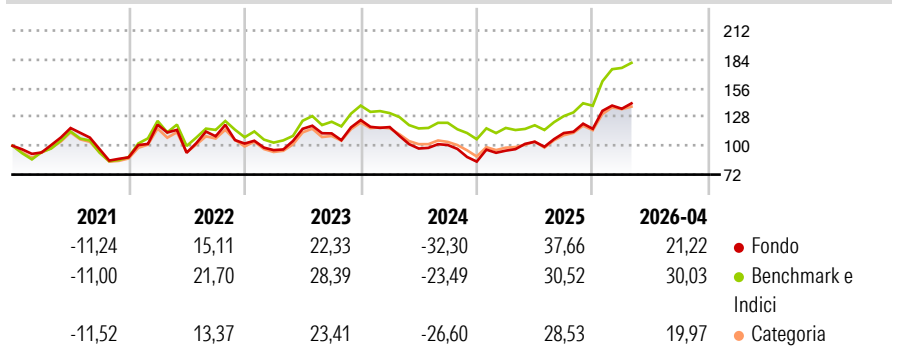
Obiettivo della politica di investimento di comparto è il conseguimento di un rendimento superiore alla media. Almeno il 70% del patrimonio complessivo del comparto è investito in azioni, certificati azionari, certificati di partecipazione e di godimento, nonché in obbligazioni convertibili e warrant su azioni di emittenti con sede in Brasile o di emittenti di altri paesi che esercitano la propria attività commerciale prevalente in Brasile.

Misure di Rischio

3Y Alpha	-5,39	3Y Sharpe Ratio	0,56
3Y Beta	1,03	3Y Std Dev	21,46
3Y R-Squared	90,73	3Y Risk	+Med
3Y Info Ratio	-0,81	5Y Risk	+Med
3Y Tracking Error	7,80	10Y Risk	Alto

Basati su Morningstar Brazil Target Market Exposure NR USD (dove applicabile)

Rendimenti



Rend. Cumulati %	Fondo	Bmk	Cat	Rendimenti Trimestrali %	Q1	Q2	Q3	Q4
3-Mesi	-4,34	-2,52	-4,49	2026	16,75	-	-	-
6-Mesi	13,42	23,91	16,71	2025	12,55	9,13	8,13	3,65
1-Anno	29,23	42,23	32,89	2024	-5,43	-17,64	3,55	-16,06
3-Anni Ann.ti	7,61	14,32	10,36	2023	-6,25	21,63	-3,84	11,57
5-Anni Ann.ti	4,99	10,88	7,05	2022	35,78	-22,67	17,22	-6,47
10-Anni Ann.ti	11,47	10,02	7,85					

Rendimenti aggiornati al 22/05/2026

Portafoglio 31/03/2026



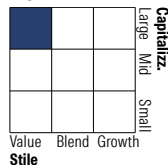
Asset Allocation %

- Azioni
- Obbligazioni
- Liquidità
- Altro

Netta

94,80
0,00
3,79
1,41

Style Box Azionaria

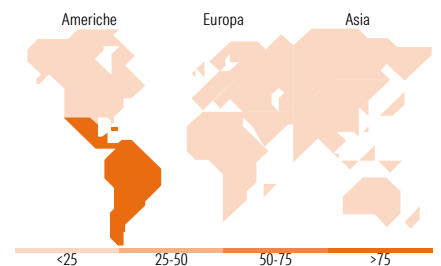


Mkt Cap %

Fondo	45,12
Giant	40,12
Large	10,69
Medium	4,08
Small	0,00
Micro	0,00

Capitalizzazione media di mercato

Fondo	19.452,9
Ave Mkt Cap EUR	4



Titoli principali

Nome	Settore	%
Nu Holdings Ltd Ordinary...	Industria	4,47
Equatorial SA	Energia	4,10
Vale SA	Industria	4,02
Vale SA ADR	Industria	3,96
Axia Energia	Energia	3,74
Petroleo Brasileiro SA...	Energia	3,58
Bank Bradesco SA...	Banca	3,47
Companhia De Saneamento...	Industria	3,32
Vibra Energia SA	Energia	3,11
Weg SA	Industria	3,10
% Primi 10 Titoli sul Patrimonio		36,88
Numero Complessivo di Titoli Azionari		51
Numero Complessivo di Titoli Obbligazionari		0

Distribuzione Settoriale %

	Fondo
Ciclico	47,63
Materie Prime	12,25
Beni di Consumo Ciclici	8,49
Finanza	21,27
Immobiliare	5,62
Sensibile	28,00
Telecomunicazioni	-
Energia	13,35
Beni Industriali	14,60
Tecnologia	0,05
Difensivo	24,37
Beni Difensivi	-
Salute	4,65
Servizi di Pubblica Utilità	19,72

Ripartizione Geografica %

	Fondo
America	100,00
Stati Uniti	0,41
Canada	0,00
America Latina e Centrale	99,59
Europa	0,00
Regno Unito	0,00
Europa Occidentale - Euro	0,00
Europa Occidentale - Non Euro	0,00
Europa dell'Est	0,00
Africa	0,00
Medio Oriente	0,00
Asia	0,00
Giappone	0,00
Australasia	0,00
Asia - Paesi Sviluppati	0,00
Asia - Emergente	0,00

Anagrafica

Società di Gestione	DWS Investment S.A.	Patrimonio Classe (Mln)	4,17 EUR	Investimento Min. Ingresso	-
Telefono	+352 42101-1	(22/05/2026)		Investimento Min. Successivo	-
Web	www.dws.lu	Domicilio	LUSSEMBURGO	T.E.R.	2,59%
Data di Partenza	01/10/2012	Valuta del Fondo	EUR	Spese correnti	2,63%
Nome del Gestore	-	UCITS	Si	Commissione di incentivo	-
Data Inizio Gestione	15/05/2020	Inc/Acc	Acc		
NAV (22/05/2026)	EUR 171,43	ISIN	LU0616857313		
Patrimonio Netto (Mln)	163,56 EUR				

(31/03/2026)

[See disclosures for more details](#)

© 2026 Morningstar Italia. Tutti i diritti sono riservati. Le informazioni qui contenute: (1) sono proprietà di Morningstar, (2) non possono essere copiate, (3) non costituiscono consiglio di investimento; (4) sono fornite con scopi informativi; (5) sono ritenute attendibili da Morningstar che, pertanto, ne garantisce il maggior grado di accuratezza e completezza possibile, fatto salvo il caso in cui queste Le siano state fornite in modo errato e/o non completo dalle relative società prodotte; (6) sono estratte dai dati del fondo disponibili e riferiti a date temporali diverse. Morningstar non è responsabile per qualunque danno o perdita derivante da qualunque uso delle informazioni e chi visiona tali informazioni sarà responsabile dell'uso che andrà a farne. Non vi è naturalmente garanzia alcuna che i risultati del passato trovino un riscontro nel futuro.