

# DWS Invest Latin American Equities NC

**Categoria Morningstar™**

Azionari America Latina

**Benchmark Morningstar**

Morningstar Emerging Markets Americas

Target Market Exposure NR USD

Usato nel Report

**Benchmark Dichiarato**

MSCI EM Latin America 10/40 NR EUR

**Morningstar Rating™**

★★★★

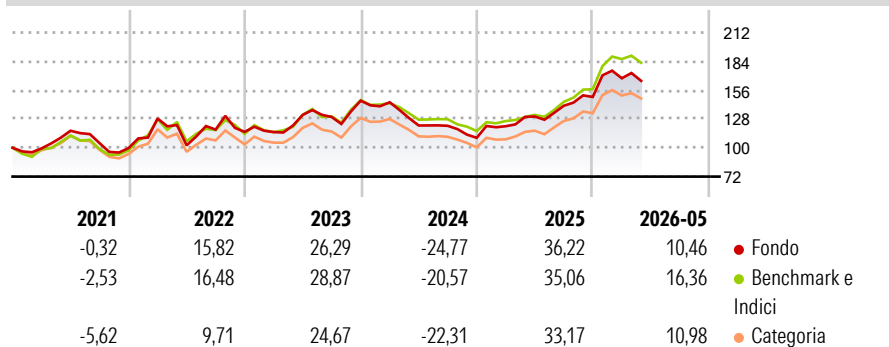
**Obiettivo d'Investimento Dichiarato**

Obiettivo della politica del comparto è il conseguimento di un rendimento superiore alla media per il comparto. Almeno il 70% del patrimonio del comparto è investito in azioni, certificati azionari, certificati di partecipazione e di godimento, obbligazioni convertibili e warrant su azioni emessi da società con sede in un paese dell'America Latina (o la cui attività prevalente si svolge in un paese dell'America Latina o che, nella veste di società di holding, detengono prevalentemente partecipazioni in società con sede nei paesi dell'America Latina come, ad esempio, Argentina, Brasile, Cile, Colombia, Messico, Perù o Venezuela).

**Misure di Rischio**

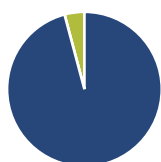
|                   |       |                 |       |
|-------------------|-------|-----------------|-------|
| 3Y Alpha          | -3,92 | 3Y Sharpe Ratio | 0,50  |
| 3Y Beta           | 1,03  | 3Y Std Dev      | 17,40 |
| 3Y R-Squared      | 94,20 | 3Y Risk         | +Med  |
| 3Y Info Ratio     | -0,83 | 5Y Risk         | +Med  |
| 3Y Tracking Error | 5,25  | 10Y Risk        | +Med  |

Basati su Morningstar Emerging Markets Americas Target Market Exposure NR USD (dove applicabile)

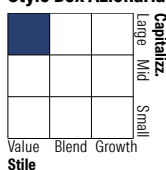
**Rendimenti**


| Rend. Cumulati % | Fondo | Bmk   | Cat   | Rendimenti Trimestrali % | Q1    | Q2     | Q3    | Q4    |
|------------------|-------|-------|-------|--------------------------|-------|--------|-------|-------|
| 3-Mesi           | 3,67  | 2,93  | 0,59  | 2026                     | 12,14 | -      | -     | -     |
| 6-Mesi           | 12,78 | 17,48 | 11,81 | 2025                     | 10,28 | 7,80   | 8,01  | 6,09  |
| 1-Anno           | 25,91 | 40,75 | 29,70 | 2024                     | -1,06 | -15,65 | -0,26 | -9,63 |
| 3-Anni Ann.ti    | 7,93  | 11,18 | 7,76  | 2023                     | -0,17 | 14,46  | -1,52 | 12,23 |
| 5-Anni Ann.ti    | 7,51  | 10,36 | 5,84  | 2022                     | 28,85 | -20,29 | 14,95 | -1,90 |
| 10-Anni Ann.ti   | 9,66  | 7,98  | 6,03  |                          |       |        |       |       |

Rendimenti aggiornati al 22/06/2026

**Portafoglio 30/04/2026**


| Asset Allocation % | Netta |
|--------------------|-------|
| Azioni             | 95,85 |
| Obbligazioni       | 0,00  |
| Liquidità          | 4,15  |
| Altro              | 0,00  |

**Style Box Azionaria**


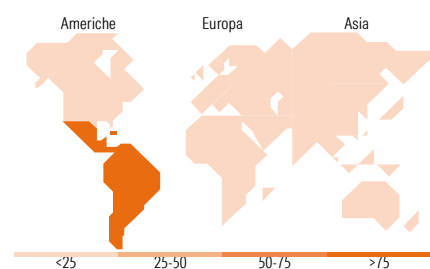
Stile

**Mkt Cap %**

| Fondo  | Fondo |
|--------|-------|
| Giant  | 47,70 |
| Large  | 35,66 |
| Medium | 14,09 |
| Small  | 2,55  |
| Micro  | 0,00  |

**Capitalizzazione media di mercato**

| Fondo           | Fondo     |
|-----------------|-----------|
| Ave Mkt Cap EUR | 22.340,13 |


**Titoli principali**

| Nome  | Settore   | %     |
|---|-----------|-------|
| Grupo Mexico SAB de CV Class B              | Industria | 5,31  |
| Nu Holdings Ltd Ordinary...                 | Finanza   | 3,68  |
| Grupo Financiero Banorte SAB...             | Finanza   | 3,51  |
| Petroleo Brasileiro SA...                   | Energia   | 3,48  |
| Equatorial SA                               | Energia   | 3,25  |
| Axia Energia                                | Energia   | 3,11  |
| Vale SA ADR                                 | Industria | 3,07  |
| Cemex SAB de CV ADR                         | Industria | 3,07  |
| Credicorp Ltd                               | Finanza   | 2,87  |
| Fibra Uno Administracion SA...              | Industria | 2,84  |
| % Primi 10 Titoli sul Patrimonio            |           | 34,19 |
| Numero Complessivo di Titoli Azionari       |           | 72    |
| Numero Complessivo di Titoli Obbligazionari |           | 0     |

**Distribuzione Settoriale %**

|                             | Fondo        | Fondo |
|-----------------------------|--------------|-------|
| <b>Ciclico</b>              | <b>56,51</b> |       |
| Materie Prime               | 18,89        |       |
| Beni di Consumo Ciclici     | 4,38         |       |
| Finanza                     | 25,26        |       |
| Immobiliare                 | 7,98         |       |
| <b>Sensibile</b>            | <b>22,60</b> |       |
| Telecomunicazioni           | 1,29         |       |
| Energia                     | 12,31        |       |
| Beni Industriali            | 8,89         |       |
| Tecnologia                  | 0,10         |       |
| <b>Difensivo</b>            | <b>20,89</b> |       |
| Beni Difensivi              | 3,61         |       |
| Salute                      | 3,14         |       |
| Servizi di Pubblica Utilità | 14,14        |       |

**Ripartizione Geografica %**

|                               | Fondo         | Fondo |
|-------------------------------|---------------|-------|
| <b>America</b>                | <b>100,00</b> |       |
| Stati Uniti                   | 0,20          |       |
| Canada                        | 0,00          |       |
| America Latina e Centrale     | 99,80         |       |
| <b>Europa</b>                 | <b>0,00</b>   |       |
| Regno Unito                   | 0,00          |       |
| Europa Occidentale - Euro     | 0,00          |       |
| Europa Occidentale - Non Euro | 0,00          |       |
| Europa dell'Est               | 0,00          |       |
| Africa                        | 0,00          |       |
| Medio Oriente                 | 0,00          |       |
| <b>Asia</b>                   | <b>0,00</b>   |       |
| Giappone                      | 0,00          |       |
| Australasia                   | 0,00          |       |
| Asia - Paesi Sviluppati       | 0,00          |       |
| Asia - Emergente              | 0,00          |       |

**Anagrafica**

| Società di Gestione  | DWS Investment S.A. | Patrimonio Classe (Mln) | 9,60 EUR     | Investimento Min. Ingresso   | -     |
|----------------------|---------------------|-------------------------|--------------|------------------------------|-------|
| Telefono             | +352 42101-1        | (22/06/2026)            |              | Investimento Min. Successivo | -     |
| Web                  | www.dws.lu          | Domicilio               | LUSSEMBURGO  | T.E.R.                       | 2,49% |
| Data di Partenza     | 01/10/2012          | Valuta del Fondo        | EUR          | Spese correnti               | 2,50% |
| Nome del Gestore     | -                   | UCITS                   | Si           | Commissione di incentivo     | -     |
| Data Inizio Gestione | 15/05/2020          | Inc/Acc                 | Acc          |                              |       |
| NAV (22/06/2026)     | EUR 206,30          | ISIN                    | LU0813337002 |                              |       |

[See disclosures for more details](#)

© 2026 Morningstar Italia. Tutti i diritti sono riservati. Le informazioni qui contenute: (1) sono proprietà di Morningstar, (2) non possono essere copiate, (3) non costituiscono consiglio di investimento; (4) sono fornite con scopi informativi; (5) sono ritenute attendibili da Morningstar che, pertanto, ne garantisce il maggior grado di accuratezza e completezza possibile, fatto salvo il caso in cui queste Le siano state fornite in modo errato e/o non completo dalle relative società prodotte; (6) sono estratte dai dati del fondo disponibili e riferiti a date temporali diverse. Morningstar non è responsabile per qualunque danno o perdita derivante da qualunque uso delle informazioni e chi visiona tali informazioni sarà responsabile dell'uso che andrà a farne. Non vi è naturalmente garanzia alcuna che i risultati del passato trovino un riscontro nel futuro.

# DWS Invest Latin American Equities NC

Patrimonio Netto (Mln) 2.341,46 EUR

(30/04/2026)