

Morgan Stanley Investment Funds - Global Opportunity Fund I

Categoria Morningstar™

Azionari Internazionali Large Cap Growth

Benchmark Morningstar

Morningstar Global Growth Target Market

Exposure NR USD

Usato nel Report

Benchmark Dichiarato

MSCI ACWI NR USD

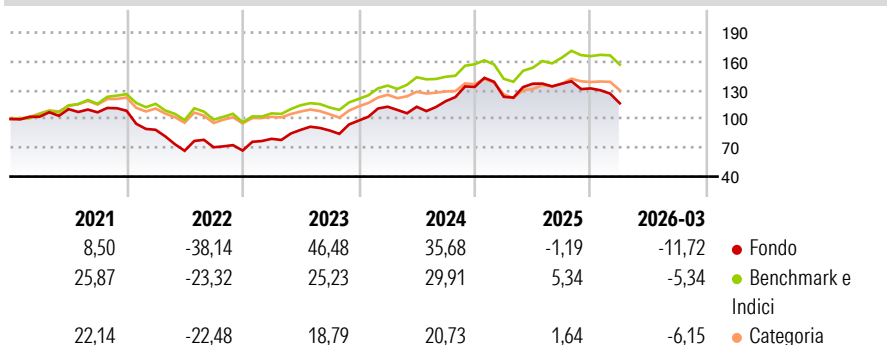
Morningstar Rating™

★★★

Obiettivo d'Investimento Dichiarato

Crescita a lungo termine del Suo investimento
Investimenti principali Titoli azionari Almeno il 70% degli investimenti del fondo. Società, aventi sede in qualsiasi parte del mondo, che il consulente finanziario ritiene abbiano l'opportunità di realizzare guadagni sostenibili e crescita del flusso di cassa e siano sottovalutate al momento dell'acquisto. Altri investimenti potenziali Il fondo può anche investire una parte dei suoi asset in altre società. Il fondo può anche investire parte dei suoi asset in altri investimenti che mirano a generare un simile rendimento per le titoli azionari senza una proprietà diretta della società. Ulteriori informazioni La rendita verrà inclusa nel valore della partecipazione azionaria dell'investitore....

Rendimenti



Misure di Rischio

3Y Alpha	-1,99	3Y Sharpe Ratio	0,64
3Y Beta	1,22	3Y Std Dev	17,92
3Y R-Squared	79,95	3Y Risk	Alto
3Y Info Ratio	-0,04	5Y Risk	Alto
3Y Tracking Error	8,82	10Y Risk	Alto

Basati su Morningstar Global Growth Target Market Exposure NR USD (dove applicabile)

Rend. Cumulati %

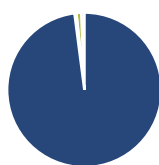
	Fondo	Bmk	Cat
3-Mesi	-2,58	0,56	-2,65
6-Mesi	-7,08	4,09	0,43
1-Anno	10,29	32,53	18,95
3-Anni Ann.ti	17,50	17,86	10,37
5-Anni Ann.ti	3,62	9,47	4,53
10-Anni Ann.ti	13,74	12,39	9,21

Rendimenti aggiornati al 16/04/2026

Rendimenti

	Q1	Q2	Q3	Q4
2026	-11,72	-	-	-
2025	-7,72	11,08	-0,02	-3,58
2024	14,69	-0,04	5,15	12,54
2023	18,21	11,73	-0,76	11,76
2022	-18,21	-24,63	5,47	-4,85

Portafoglio 31/03/2026



Asset Allocation %

Azioni	99,25
Obbligazioni	0,38
Liquidità	1,04
Altro	-0,66

Style Box Azionaria

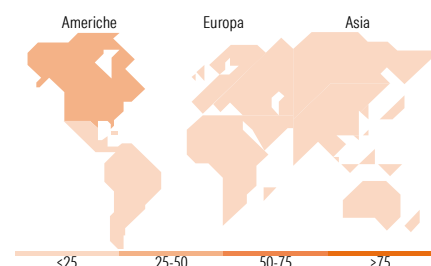


Mkt Cap %

Giant	61,12
Large	20,07
Medium	17,38
Small	1,44
Micro	0,00

Capitalizzazione media di mercato

Ave Mkt Cap USD	165.622,95
-----------------	------------



Titoli principali

Nome	Settore	%
Taiwan Semiconductor...	📱	8,11
Meta Platforms Inc Class A	📱	6,63
ASML Holding NV	📱	5,67
Uber Technologies Inc	📱	5,65
Spotify Technology SA	📱	5,61
MercadoLibre Inc	🛒	4,23
DoorDash Inc Ordinary Shares...	🛒	3,75
DSV AS	⚙️	3,47
SK Hynix Inc	📱	3,45
Moncler SpA	🛒	2,89
% Primi 10 Titoli sul Patrimonio		49,46
Numero Complessivo di Titoli Azionari		37
Numero Complessivo di Titoli Obbligazionari		0

Distribuzione Settoriale %

	Fondo
Ciclico	40,34
Materie Prime	-
Beni di Consumo Ciclici	27,38
Finanza	12,96
Immobiliare	-
Sensibile	59,66
Telecomunicazioni	19,43
Energia	-
Beni Industriali	6,01
Tecnologia	34,23
Difensivo	0,00
Beni Difensivi	-
Salute	-
Servizi di Pubblica Utilità	-

Ripartizione Geografica %

	Fondo
America	54,14
Stati Uniti	46,04
Canada	1,41
America Latina e Centrale	6,69
Europa	18,63
Regno Unito	0,00
Europa Occidentale - Euro	15,14
Europa Occidentale - Non Euro	3,49
Europa dell'Est	0,00
Africa	0,00
Medio Oriente	0,00
Asia	27,22
Giappone	1,65
Australasia	0,00
Asia - Paesi Sviluppati	14,73
Asia - Emergente	10,85

Anagrafica

Società di Gestione	MSIM Fund Management (Ireland) Limited	Patrimonio Classe (Mln)	541,60 USD	Investimento Min. Ingresso	-
Telefono	-	Domicilio	LUSSEMBURGO	Investimento Min. Successivo	-
Web	www.morganstanley.com/im	Valuta del Fondo	USD	T.E.R.	0,94%
Data di Partenza	01/10/2012	UCITS	Si	Spese correnti	0,94%
		Inc/Acc	Acc	Commissione di incentivo	0,00%

Morgan Stanley Investment Funds - Global Opportunity Fund I

Nome del Gestore	Kristian Heugh	ISIN	LU0834154790
Data Inizio Gestione	30/11/2010		
NAV ^(16/04/2026)	USD 167,42		
Patrimonio Netto (Mln)	11.312,61 USD		

(31/03/2026)