

# RAM (Lux) Systematic Funds - Emerging Markets Equities OP EUR

**Categoria Morningstar™**

Azionari Paesi Emergenti

**Benchmark Morningstar**

Morningstar Emerging Markets Target

Market Exposure NR USD

Usato nel Report

**Benchmark Dichiarato**

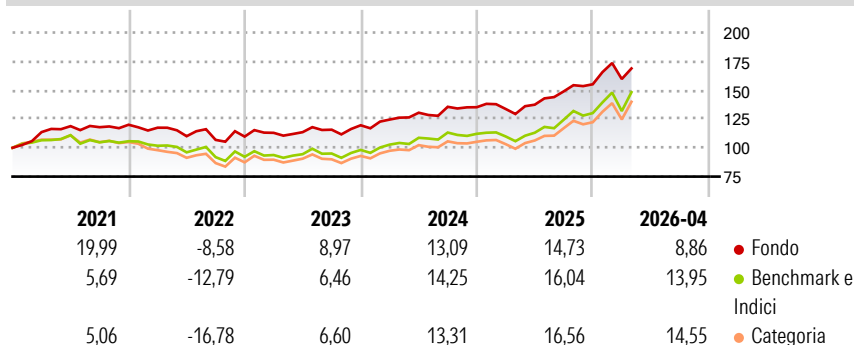
MSCI EM NR USD

**Morningstar Rating™**

★★★★

**Obiettivo d'Investimento Dichiarato**

Il fondo investe in titoli azionari dei mercati asiatici.

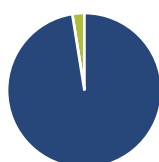
**Rendimenti**

**Misure di Rischio**

3Y Alpha	1,14	3Y Sharpe Ratio	1,08
3Y Beta	0,75	3Y Std Dev	10,99
3Y R-Squared	90,40	3Y Risk	Basso
3Y Info Ratio	-0,40	5Y Risk	Basso
3Y Tracking Error	5,95	10Y Risk	Basso

Basati su Morningstar Emerging Markets Target Market Exposure NR USD (dove applicabile)

Rend. Cumulati %	Fondo	Bnk	Cat	Rendimenti Trimestrali %	Q1	Q2	Q3	Q4
3-Mesi	5,63	14,18	13,81	2026	2,94	-	-	-
6-Mesi	15,06	21,56	22,63	2025	-1,13	2,80	8,41	4,12
1-Anno	32,85	45,50	46,00	2024	4,13	4,78	3,93	-0,28
3-Anni Ann.ti	16,45	19,38	19,09	2023	2,99	0,52	1,87	3,33
5-Anni Ann.ti	8,70	8,30	7,18	2022	-2,14	-6,29	-2,90	2,67
10-Anni Ann.ti	9,20	10,35	9,36					

Rendimenti aggiornati al 07/05/2026

**Portafoglio 31/03/2026**

**Asset Allocation %**

- Azioni
- Obbligazioni
- Liquidità
- Altro

**Netta**

97,48  
0,00  
2,52  
0,00

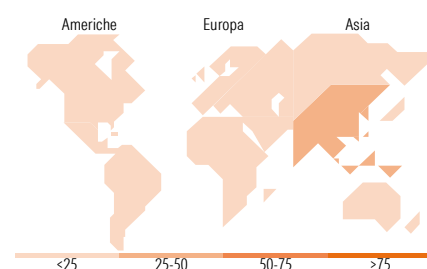
**Style Box Azionaria**

**Mkt Cap %**

Giant	Fondo	36,26
Large	22,58	
Medium	30,09	
Small	8,92	
Micro	2,14	

**Capitalizzazione media di mercato**

Fondo  
Ave Mkt Cap USD 16.839,57


**Titoli principali**

Nome	Settore	%
Taiwan Semiconductor...		4,29
Taiwan Semiconductor...		3,53
Samsung Electronics Co Ltd		2,26
Tencent Holdings Ltd		2,18
ICICI Bank Ltd ADR		1,19
Infosys Ltd ADR		1,16
SK Hynix Inc		1,16
Samsung Electronics Co Ltd...		1,14
HDFC Bank Ltd ADR		1,12
OTP Bank PLC		0,98
% Primi 10 Titoli sul Patrimonio		19,00
Numero Complessivo di Titoli Azionari		850
Numero Complessivo di Titoli Obbligazionari		0

**Distribuzione Settoriale %**

	Fondo
<b>Ciclico</b>	<b>32,57</b>
Materie Prime	3,23
Beni di Consumo Ciclici	11,82
Finanza	14,85
Immobiliare	2,66
<b>Sensibile</b>	<b>48,25</b>
Telecomunicazioni	11,35
Energia	4,66
Beni Industriali	10,05
Tecnologia	22,19
<b>Difensivo</b>	<b>19,18</b>
Beni Difensivi	11,03
Salute	6,37
Servizi di Pubblica Utilità	1,78

**Ripartizione Geografica %**

	Fondo
<b>America</b>	<b>8,44</b>
Stati Uniti	0,45
Canada	0,00
America Latina e Centrale	7,99
<b>Europa</b>	<b>15,06</b>
Regno Unito	0,00
Europa Occidentale - Euro	2,91
Europa Occidentale - Non Euro	0,00
Europa dell'Est	5,00
Africa	2,33
Medio Oriente	4,82
<b>Asia</b>	<b>76,50</b>
Giappone	0,00
Australasia	0,33
Asia - Paesi Sviluppati	31,18
Asia - Emergente	45,00

**Anagrafica**

Società di Gestione	RAM Active Investments SA	Patrimonio Classe (Mln)	4,14 EUR	Investimento Min. Ingresso	-
Telefono	+41 58 726 8700	(07/05/2026)		Investimento Min. Successivo	-
Web	www.ram-ai.com	Domicilio	LUSSEMBURGO	T.E.R.	2,38%
Data di Partenza	04/06/2013	Valuta del Fondo	EUR	Spese correnti	2,49%
Nome del Gestore	-	UCITS	Si	Commissione di incentivo	-
Data Inizio Gestione	01/07/2009	Inc/Acc	Acc		
NAV (07/05/2026)	EUR 390,93	ISIN	LU0835722488		
Patrimonio Netto (Mln)	1.111,17 USD				

(31/03/2026)

© 2026 Morningstar Italia. Tutti i diritti sono riservati. Le informazioni qui contenute: (1) sono proprietà di Morningstar, (2) non possono essere copiate, (3) non costituiscono consiglio di investimento; (4) sono fornite con scopi informativi; (5) sono ritenute attendibili da Morningstar che, pertanto, ne garantisce il maggior grado di accuratezza e completezza possibile, fatto salvo il caso in cui queste Le siano state fornite in modo errato e/o non completo dalle relative società prodotte; (6) sono estratte dai dati del fondo disponibili e riferiti a date temporali diverse. Morningstar non è responsabile per qualunque danno o perdita derivante da qualunque uso delle informazioni e chi visiona tali informazioni sarà responsabile dell'uso che andrà a farne. Non vi è naturalmente garanzia alcuna che i risultati del passato trovino un riscontro nel futuro.