

# BlackRock Global Funds - India Fund D4 GBP

## Categoria Morningstar™

Azionari India

## Benchmark Morningstar

Morningstar India Target Market Exposure

NR USD

Usato nel Report

## Benchmark Dichiarato

MSCI India 10-40 NR USD

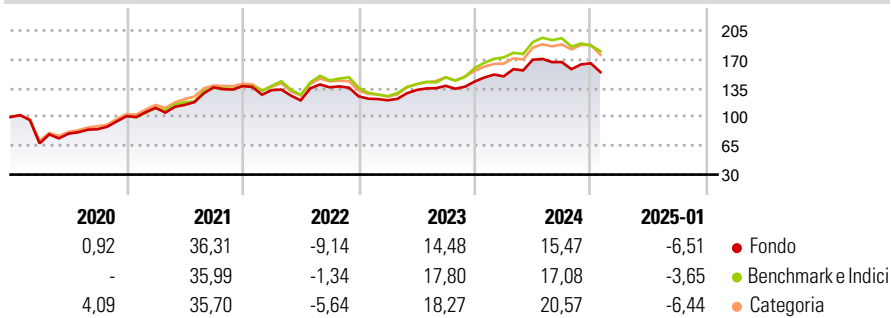
## Morningstar Rating™

★★

### Obiettivo d'Investimento Dichiarato

Mira a massimizzare il rendimento investendo almeno il 70% del proprio patrimonio in titoli azionari di società con sede o che svolgono la loro attività prevalentemente in India.

### Rendimenti



### Misure di Rischio

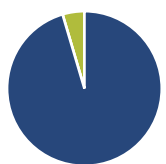
3Y Alpha	-4,55	3Y Sharpe Ratio	0,19
3Y Beta	0,87	3Y Std Dev	14,82
3Y R-Squared	86,87	3Y Risk	Med
3Y Info Ratio	-0,91	5Y Risk	+Med
3Y Tracking Error	5,50	10Y Risk	+Med

Basati su Morningstar India Target Market Exposure NR USD (dove applicabile)

Rend. Cumulati %	Fondo	Bmk	Cat	Rendimenti Trimestrali %	Q1	Q2	Q3	Q4
3-Mesi	-1,10	-1,33	-0,98	2025	-	-	-	-
6-Mesi	-5,32	-5,95	-2,96	2024	4,35	13,50	-1,64	-0,88
1-Anno	3,76	7,54	10,42	2023	-3,80	10,43	3,80	3,82
3-Anni Ann.ti	5,27	10,01	9,18	2022	-3,60	-9,37	13,19	-8,12
5-Anni Ann.ti	8,56	13,55	11,95	2021	10,05	3,25	18,62	1,13
10-Anni Ann.ti	7,65	9,30	7,96					

Rendimenti aggiornati al 04/02/2025

### Portafoglio 31/12/2024



Asset Allocation %	Netta
Azioni	95,42
Obbligazioni	0,00
Liquidità	4,57
Altro	0,00

### Style Box

#### Azionaria

Capitalizz.	Large	Mid	Small
Value			
Blend			
Growth			

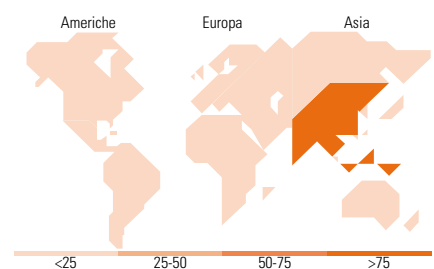
Style

### Mkt Cap %

Fondo	Fondo
Giant	49,28
Large	35,23
Medium	13,80
Small	1,70
Micro	0,00

### Capitalizzazione media di mercato

Fondo	Fondo
Ave Mkt Cap USD	24.675,74



### Titoli principali

Nome	Settore	%
Mahindra & Mahindra Ltd	Industria	5,22
Bharti Airtel Ltd	Telecomunicazioni	5,18
Infosys Ltd	Software	5,11
ICICI Bank Ltd	Banca	4,21
Reliance Industries Ltd	Industria	4,02
REC Ltd	Industria	3,98
Godrej Properties Ltd	Immobiliare	3,94
HDFC Bank Ltd	Banca	3,63
UltraTech Cement Ltd	Industria	3,53
Mankind Pharma Ltd	Salute	3,52
% Primi 10 Titoli sul Patrimonio		42,35
Numero Complessivo di Titoli Azionari		40
Numero Complessivo di Titoli Obbligazionari		0

### Distribuzione Settoriale %

Fondo	Fondo
<b>Ciclico</b>	<b>47,94</b>
Materie Prime	3,70
Beni di Consumo Ciclici	15,28
Finanza	22,47
Immobiliare	6,48
<b>Sensibile</b>	<b>34,36</b>
Telecomunicazioni	6,93
Energia	6,18
Beni Industriali	10,60
Tecnologia	10,65
<b>Difensivo</b>	<b>17,69</b>
Beni Difensivi	4,96
Salute	5,97
Servizi di Pubblica Utilità	6,76

### Ripartizione Geografica %

Fondo	Fondo
<b>America</b>	<b>2,06</b>
Stati Uniti	2,06
Canada	0,00
America Latina e Centrale	0,00
<b>Europa</b>	<b>0,00</b>
Regno Unito	0,00
Europa Occidentale - Euro	0,00
Europa Occidentale - Non Euro	0,00
Europa dell'Est	0,00
Africa	0,00
Medio Oriente	0,00
<b>Asia</b>	<b>97,94</b>
Giappone	0,00
Australasia	0,00
Asia - Paesi Sviluppati	0,00
Asia - Emergente	97,94

### Anagrafica

Società di Gestione	BlackRock(Luxembourg)SA	Patrimonio Classe (Mln)	8,35 GBP	Investimento Min. Ingresso	100.000 USD
Telefono	+44 20 77433000	(04/02/2025)		Investimento Min. Successivo	1.000 USD
Web	www.blackrock.com	Domicilio	LUSSEMBURGO	T.E.R.	1,14%
Data di Partenza	18/10/2012	Valuta del Fondo	GBP	Spese correnti	1,16%
Nome del Gestore	-	UCITS	Si	Commissione di incentivo	-
Data Inizio Gestione	01/04/2021	Inc/Acc	Inc		
NAV (04/02/2025)	GBP 46,73	ISIN	LU0827882712		
Patrimonio Netto (Mln)	548,09 USD				

(31/12/2024)