

# BlackRock Global Funds - Sustainable Energy Fund D4 EUR

## Categoria Morningstar™

Azionari Settore Energie Alternative

## Benchmark Morningstar

Morningstar Global Markets Renewable

Energy NR USD

Usato nel Report

## Benchmark Dichiarato

MSCI ACWI NR USD

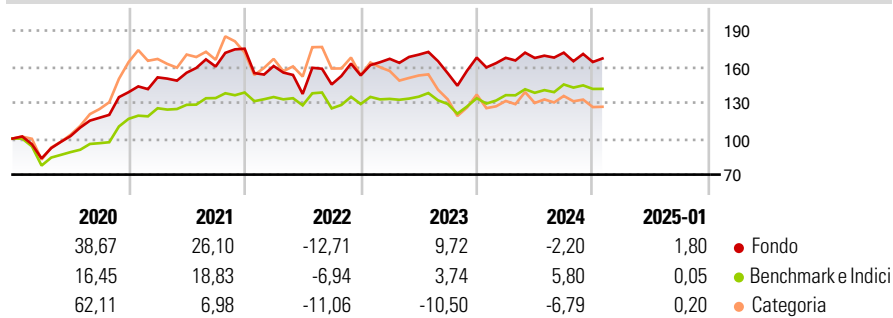
## Morningstar Rating™

★★★★★

### Obiettivo d'Investimento Dichiarato

Mira a massimizzare il rendimento investendo a livello mondiale almeno il 70% del patrimonio in azioni di società operanti nel settore delle nuove energie (ovvero che svolgono attività prevalentemente nel settore deEnergie alternative e tecnologiche).

### Rendimenti



### Misure di Rischio

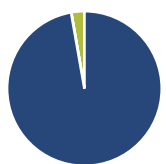
3Y Alpha	1,44	3Y Sharpe Ratio	0,10
3Y Beta	1,19	3Y Std Dev	18,16
3Y R-Squared	86,87	3Y Risk	-Med
3Y Info Ratio	0,00	5Y Risk	Basso
3Y Tracking Error	8,45	10Y Risk	Basso

Basati su Morningstar Global Markets Renewable Energy NR USD (dove applicabile)

Rend. Cumulati %	Fondo	Bmk	Cat	Rendimenti Trimestrali %	Q1	Q2	Q3	Q4
3-Mesi	-1,96	-1,57	-6,92	2025	-	-	-	-
6-Mesi	1,63	2,84	-4,52	2024	-0,13	-0,06	2,64	-4,53
1-Anno	2,63	8,29	-2,99	2023	9,05	2,07	-9,09	8,43
3-Anni Ann.ti	2,82	2,73	-7,62	2022	-8,25	-14,47	5,75	5,19
5-Anni Ann.ti	9,62	6,56	4,13	2021	8,89	2,56	3,32	9,28
10-Anni Ann.ti	8,88	-	5,67					

Rendimenti aggiornati al 04/02/2025

### Portafoglio 31/12/2024



Asset Allocation %	Netta
Azioni	97,23
Obbligazioni	0,05
Liquidità	2,72
Altro	0,00

### Style Box

#### Azionaria

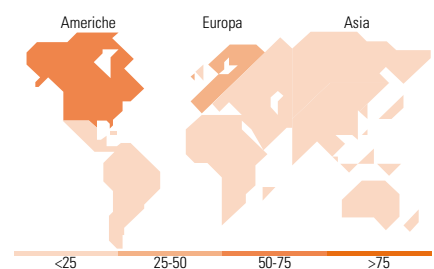
	Value	Blend	Growth
Capitalizza			
Large			
Mid			
Small			
Stile			
Value			
Blend			
Growth			

### Mkt Cap %

Fondo	Fondo
Giant	10,92
Large	41,04
Medium	35,41
Small	7,96
Micro	4,67

### Capitalizzazione media di mercato

Fondo	Fondo
Ave Mkt Cap USD	29.541,38



### Titoli principali

Nome	Settore	%
Prysmian SpA	⚙️	3,76
National Grid PLC	💡	3,71
Compagnie de Saint-Gobain SA	⚙️	3,55
Hubbell Inc	⚙️	3,48
GE Vernova Inc	💡	3,47
SSE PLC	💡	3,46
NEXTracker Inc Ordinary...	📄	3,16
Linde PLC	🏭	3,00
ON Semiconductor Corp	📄	2,89
First Solar Inc	📄	2,88
% Primi 10 Titoli sul Patrimonio		33,36
Numero Complessivo di Titoli Azionari		48
Numero Complessivo di Titoli Obbligazionari		0

### Distribuzione Settoriale %

Fondo	Fondo
<b>Ciclico</b>	<b>6,89</b>
Materie Prime	5,86
Beni di Consumo Ciclici	1,03
Finanza	-
Immobiliare	-
<b>Sensibile</b>	<b>71,15</b>
Telecomunicazioni	-
Energia	-
Beni Industriali	37,09
Tecnologia	34,06
<b>Difensivo</b>	<b>21,96</b>
Beni Difensivi	-
Salute	-
Servizi di Pubblica Utilità	21,96

### Ripartizione Geografica %

Fondo	Fondo
<b>America</b>	<b>54,51</b>
Stati Uniti	54,51
Canada	0,00
America Latina e Centrale	0,00
<b>Europa</b>	<b>39,26</b>
Regno Unito	9,87
Europa Occidentale - Euro	27,42
Europa Occidentale - Non Euro	1,97
Europa dell'Est	0,00
Africa	0,00
Medio Oriente	0,00
<b>Asia</b>	<b>6,24</b>
Giappone	2,62
Australasia	0,00
Asia - Paesi Sviluppati	1,33
Asia - Emergente	2,29

### Anagrafica

Società di Gestione	BlackRock(Luxembourg) SA	Patrimonio Classe (Mln)	62,54 EUR	Investimento Min. Ingresso	100.000 USD
Telefono	+44 20 77433000	(04/02/2025)		Investimento Min. Successivo	1.000 USD
Web	www.blackrock.com	Domicilio	LUSSEMBURGO	T.E.R.	1,22%
Data di Partenza	18/10/2012	Valuta del Fondo	EUR	Spese correnti	1,20%
Nome del Gestore	-	UCITS	Si	Commissione di incentivo	-
Data Inizio Gestione	02/11/2015	Inc/Acc	Inc		
NAV (04/02/2025)	EUR 15,53	ISIN	LU0827885574		
Patrimonio Netto (Mln)	4.086,62 USD				

(31/12/2024)