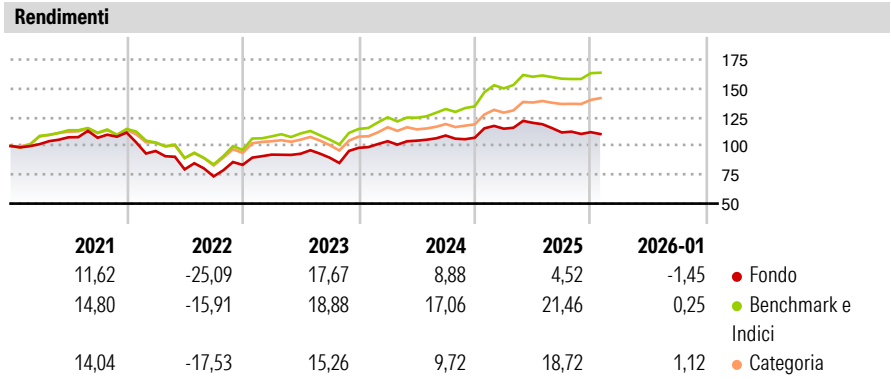


Allianz Global Investors Fund - Allianz German Equity AT EUR

| | | | |
|-------------------------------|-----------------------------------|-----------------------------|----------------------------|
| Categoria Morningstar™ | Benchmark Morningstar | Benchmark Dichiarato | Morningstar Rating™ |
| Azionari Germania Large Cap | Morningstar Germany Target Market | FSE DAX TR EUR | ★ |
| | Exposure NR EUR | | |
| | Usato nel Report | | |

Obiettivo d'Investimento Dichiarato

Il fondo si propone di generare una crescita del capitale a lungo termine investendo in mercati azionari tedeschi. Investiamo almeno il 75% delle attività del Comparto, direttamente o tramite derivati, in azioni e titoli equivalenti di società costituite in Germania. Possono essere acquistate obbligazioni convertibili o warrant-linked, nonché certificati su indici e altri certificati il cui profilo di rischio sia di norma correlato a tali azioni. Possiamo inoltre detenere depositi e acquistare strumenti del mercato monetario; il loro valore (unitamente al valore dei fondi del mercato monetario) è mantenuto entro il limite del 15% delle attività del Comparto. L'obiettivo dell'investimento in depositi, strumenti del mercato monetario e...




| Misure di Rischio | | | |
|-------------------|-------|-----------------|-------|
| 3Y Alpha | -7,17 | 3Y Sharpe Ratio | 0,40 |
| 3Y Beta | 0,97 | 3Y Std Dev | 11,40 |
| 3Y R-Squared | 85,50 | 3Y Risk | Med |
| 3Y Info Ratio | -1,92 | 5Y Risk | +Med |
| 3Y Tracking Error | 4,34 | 10Y Risk | Med |

Basati su Morningstar Germany Target Market Exposure NR EUR (dove applicabile)

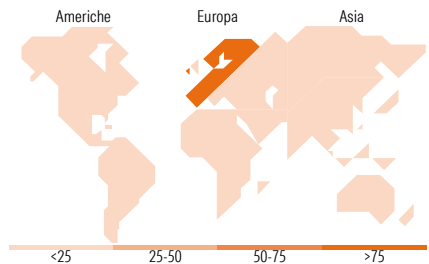
| Rend. Cumulati % | Fondo | Bmk | Cat | Rendimenti Trimestrali % | Q1 | Q2 | Q3 | Q4 |
|------------------|-------|-------|-------|--------------------------|--------|--------|-------|-------|
| 3-Mesi | 1,02 | 4,06 | 5,71 | 2026 | - | - | - | - |
| 6-Mesi | -3,47 | 2,82 | 2,81 | 2025 | 7,34 | 4,43 | -6,95 | 0,22 |
| 1-Anno | -3,70 | 11,41 | 11,92 | 2024 | 5,82 | 0,43 | 4,26 | -1,74 |
| 3-Anni Ann.ti | 7,08 | 15,66 | 11,29 | 2023 | 10,60 | 0,83 | -3,66 | 9,52 |
| 5-Anni Ann.ti | 1,98 | 10,00 | 6,51 | 2022 | -14,32 | -16,70 | -7,61 | 13,59 |
| 10-Anni Ann.ti | 5,75 | 9,33 | 7,51 | | | | | |

Rendimenti aggiornati al 12/02/2026

Portafoglio 31/12/2025



| Style Box Azionaria | Mkt Cap % | Fondo |
|-----------------------------------|-----------|-----------|
| Capitalizz. Large | Giant | 43,46 |
| Mid | Large | 33,06 |
| Small | Medium | 17,95 |
| Value | Small | 4,70 |
| Blend | Micro | 0,82 |
| Growth | | |
| Stile | | |
| Capitalizzazione media di mercato | | Fondo |
| Ave Mkt Cap EUR | | 39.163,37 |



| Titoli principali | | |
|---|---------------|-------|
| Nome | Settore | % |
| Siemens AG | Industria | 8,08 |
| SAP SE | Software | 7,97 |
| Munchener... | Industria | 7,15 |
| Deutsche Boerse AG | Industria | 5,56 |
| Infineon Technologies AG | Industria | 5,36 |
| Allianz SE | Assicurazioni | 4,93 |
| Siemens Energy AG Ordinary... | Industria | 3,72 |
| MTU Aero Engines AG | Industria | 3,19 |
| Fresenius SE & Co KGaA | Sanità | 3,14 |
| Deutsche Post AG | Logistica | 2,95 |
| % Primi 10 Titoli sul Patrimonio | | 52,06 |
| Numero Complessivo di Titoli Azionari | | 48 |
| Numero Complessivo di Titoli Obbligazionari | | 0 |

| Distribuzione Settoriale % | | Fondo |
|-----------------------------|--|-------|
| Ciclico | | 32,85 |
| Materie Prime | | 5,98 |
| Beni di Consumo Ciclici | | 4,31 |
| Finanza | | 21,94 |
| Immobiliare | | 0,63 |
| Sensibile | | 56,28 |
| Telecomunicazioni | | 7,68 |
| Energia | | - |
| Beni Industriali | | 31,02 |
| Tecnologia | | 17,58 |
| Difensivo | | 10,86 |
| Beni Difensivi | | 1,57 |
| Salute | | 9,28 |
| Servizi di Pubblica Utilità | | 0,01 |

| Ripartizione Geografica % | | Fondo |
|-------------------------------|--|--------|
| America | | 0,00 |
| Stati Uniti | | 0,00 |
| Canada | | 0,00 |
| America Latina e Centrale | | 0,00 |
| Europa | | 100,00 |
| Regno Unito | | 0,00 |
| Europa Occidentale - Euro | | 97,31 |
| Europa Occidentale - Non Euro | | 2,69 |
| Europa dell'Est | | 0,00 |
| Africa | | 0,00 |
| Medio Oriente | | 0,00 |
| Asia | | 0,00 |
| Giappone | | 0,00 |
| Australasia | | 0,00 |
| Asia - Paesi Sviluppati | | 0,00 |
| Asia - Emergente | | 0,00 |

Anagrafica

| | | | | | |
|---------------------|--------------------------------|-------------------------|-------------|------------------------------|-------|
| Società di Gestione | Allianz Global Investors GmbH | Patrimonio Classe (Mln) | 18,94 EUR | Investimento Min. Ingresso | - |
| Telefono | +49 (0) 69 2443-1140 | Domicilio | LUSSEMBURGO | Investimento Min. Successivo | - |
| Web | www.allianzglobalinvestor.s.de | Valuta del Fondo | EUR | T.E.R. | 1,86% |
| | | UCITS | Si | Spese correnti | 1,85% |
| Data di Partenza | 22/10/2012 | Inc/Acc | Acc | Commissione di incentivo | - |

Allianz Global Investors Fund - Allianz German Equity AT EUR

| | | | |
|-----------------------------|------------------|------|--------------|
| Nome del Gestore | Christoph Berger | ISIN | LU0840617350 |
| Data Inizio Gestione | 01/06/2017 | | |
| NAV ^(12/02/2026) | EUR 233,08 | | |
| Patrimonio Netto (Mln) | 354,25 EUR | | |
| ^(31/12/2025) | | | |