

# JPM US Growth T (acc) - EUR (hedged)

## Categoria Morningstar™

Azionari Altri Settori

## Benchmark Morningstar

Not Categorized  
Usato nel Report

## Benchmark Dichiarato

Russell 1000 Growth NR USD

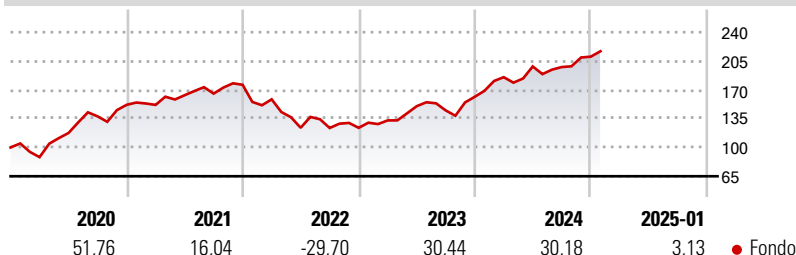
## Morningstar Rating™

Senza rating

### Obiettivo d'Investimento Dichiarato

Il Comparto mira a garantire la crescita del capitale a lungo termine investendo principalmente in un portafoglio di società statunitensi improntato alla crescita.

### Rendimenti



### Misure di Rischio

3Y Alpha	-	3Y Sharpe Ratio	0,58
3Y Beta	-	3Y Std Dev	18,31
3Y R-Squared	-	3Y Risk	-
3Y Info Ratio	-	5Y Risk	-
3Y Tracking Error	-	10Y Risk	-

### Rend. Cumulati %

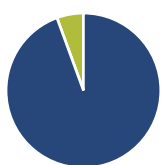
Periodo	Rendimento (%)
3-Mesi	6,93
6-Mesi	17,55
1-Anno	23,45
3-Anni Ann.ti	11,00
5-Anni Ann.ti	14,61
10-Anni Ann.ti	13,62

Rendimenti aggiornati al 04/02/2025

### Rendimenti

Periodo	Q1	Q2	Q3	Q4
2025	-	-	-	-
2024	14,76	7,04	-0,36	6,37
2023	7,26	13,00	-3,39	11,39
2022	-10,05	-21,79	-0,19	0,13
2021	-0,06	7,74	1,21	6,47

### Portafoglio 31/12/2024



#### Asset Allocation %

Azioni	94,43
Obbligazioni	0,00
Liquidità	5,57
Altro	0,00

#### Style Box

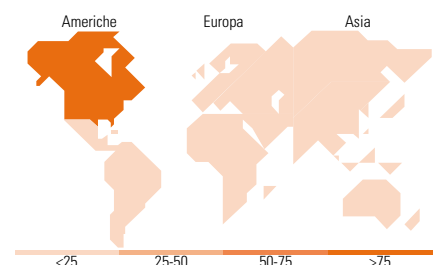
Azionaria		Capitalizzazione
Value	Blend	
		Large
		Mid
		Small
		Style

#### Mkt Cap %

Giant	62,17
Large	30,91
Medium	6,84
Small	0,08
Micro	0,00

#### Capitalizzazione media di mercato

Ave Mkt Cap USD	652.817,62
-----------------	------------



### Titoli principali

Nome	Settore	%
NVIDIA Corp	📱	9,72
Microsoft Corp	💻	8,43
Amazon.com Inc	🛒	6,75
Meta Platforms Inc Class A	📱	5,79
Apple Inc	📱	5,37
Alphabet Inc Class C	📱	4,85
JPM USD Liquidity LVNAV X...	-	4,28
Tesla Inc	🚗	3,81
Netflix Inc	📱	3,24
Broadcom Inc	📱	2,87
% Primi 10 Titoli sul Patrimonio		55,10
Numero Complessivo di Titoli Azionari		71
Numero Complessivo di Titoli Obbligazionari		0

### Distribuzione Settoriale %

Settore	Fondo
<b>Ciclico</b>	<b>26,22</b>
Materie Prime	0,07
Beni di Consumo Ciclici	17,45
Finanza	8,70
Immobiliare	-
<b>Sensibile</b>	<b>64,32</b>
Telecomunicazioni	16,95
Energia	0,44
Beni Industriali	4,23
Tecnologia	42,70
<b>Difensivo</b>	<b>9,46</b>
Beni Difensivi	1,87
Salute	7,59
Servizi di Pubblica Utilità	-

### Ripartizione Geografica %

Regione	Fondo
<b>America</b>	<b>98,77</b>
Stati Uniti	97,33
Canada	0,64
America Latina e Centrale	0,80
<b>Europa</b>	<b>0,05</b>
Regno Unito	0,00
Europa Occidentale - Euro	0,05
Europa Occidentale - Non Euro	0,00
Europa dell'Est	0,00
Africa	0,00
Medio Oriente	0,00
<b>Asia</b>	<b>1,17</b>
Giappone	0,00
Australasia	0,00
Asia - Paesi Sviluppatti	0,94
Asia - Emergente	0,23

### Anagrafica

Società di Gestione	JPMorgan Asset Management (Europe) S.à r.l.	Patrimonio Classe (Mln)	27,74 EUR	Investimento Min. Ingresso	5.000 EUR
Telefono	+352 34 101	Domicilio	LUSSEMBURGO	Investimento Min. Successivo	1.000 EUR
Web	http://www.jpmorganassetmanagement.com	Valuta del Fondo	EUR	T.E.R.	2,47%
Data di Partenza	22/10/2012	UCITS	Si	Spese correnti	2,48%
Nome del Gestore	Giri Devulapally	Inc/Acc	Acc	Commissione di incentivo	-
Data Inizio Gestione	20/12/2010	ISIN	LU0842955154		
NAV (04/02/2025)	EUR 389,48				
Patrimonio Netto (Mln)	6.000,95 USD				

(31/12/2024)