

# Allianz Global Investors Fund - Allianz Renminbi Fixed Income CT (H2-EUR)

**Categoria Morningstar™**

Obbligazionari Altro

**Benchmark Morningstar**

Not Categorized

Usato nel Report

**Benchmark Dichiarato**

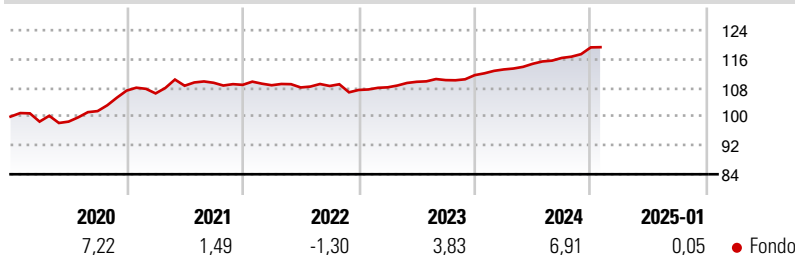
JPM GBI-EM Broad China 1-10Y TR USD

**Morningstar Rating™**

Senza rating

**Obiettivo d'Investimento Dichiarato**

A lungo termine, il fondo si propone di generare un rendimento in Renminbi cinesi. Il fondo investe principalmente in attività denominate in Renminbi cinese emesse a Hong Kong e in giurisdizioni al di fuori della Cina. Le attività e passività non denominate in Renminbi cinesi possono superare il 30% del valore delle attività del fondo solo in caso di copertura dell'importo eccedente tale limite. Il fondo può inoltre detenere depositi e acquistare strumenti del mercato monetario. L'esposizione alla valuta base del fondo (USD) sarà in grande misura coperta verso la valuta di riferimento della classe di azioni, (EUR) riducendo i potenziali rischi e limitando i potenziali utili derivanti dalle oscillazioni dei tassi di cambio. Potete...

**Rendimenti**

**Misure di Rischio**

3Y Alpha	-	3Y Sharpe Ratio	0,25
3Y Beta	-	3Y Std Dev	2,07
3Y R-Squared	-	3Y Risk	-
3Y Info Ratio	-	5Y Risk	-
3Y Tracking Error	-	10Y Risk	-

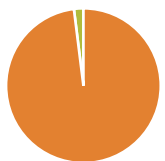
**Rend. Cumulati %**

Periodo	Fondo
3-Mesi	2,37
6-Mesi	3,65
1-Anno	6,84
3-Anni Ann.ti	2,90
5-Anni Ann.ti	3,38
10-Anni Ann.ti	1,67

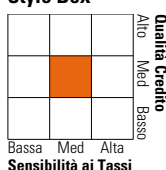
Rendimenti aggiornati al 27/01/2025

**Rendimenti**

Periodo	Q1	Q2	Q3	Q4
2025	-	-	-	-
2024	1,42	1,39	1,41	2,51
2023	0,69	1,42	0,43	1,25
2022	-0,10	-0,56	0,38	-1,02
2021	-0,72	2,00	0,75	-0,52

**Portafoglio 31/12/2024**


Asset Allocation %	Netta
● Azioni	0,00
● Obbligazioni	98,03
● Liquidità	1,97
● Altro	0,00

**Fixed Income**
**Style Box™**


Duration Effettiva	Fondo	4,81
Maturity effettiva	Fondo	5,32
Qualità Credito Media	Fondo	A

**Credit Quality %**

Credit Quality %	Fond	Credit Quality %	Fond
AAA	0,00	BBB	0,78
AA	0,00	BB	0,00
A	99,22	B	0,00
		Below B	0,00
		Not Rated	0,00

**Titoli principali**

Nome	Settore	%
China (People's Republic Of)...	—	23,14
China (People's Republic Of)...	—	20,40
China (People's Republic Of)...	—	18,84
China Development Bank 2.34%	—	9,52
China (People's Republic Of)...	—	4,65
Emirates NBD Bank PJSC 3.32%	—	4,06
Barclays Bank plc 4%	—	4,01
United Overseas Bank Ltd. 4.5%	—	2,74
Societe Generale S.A. 3.55%	—	2,66
CSI MTN Ltd. 3.1%	—	2,66
% Primi 10 Titoli sul Patrimonio		92,69
Numero Complessivo di Titoli Azionari		0
Numero Complessivo di Titoli Obbligazionari		14

**Fixed Income Sector Weightings %**

Settore	Fondo
🏛️ Governativo	80,57
⚙️ Societario	17,46
🏠 Cartolarizzazioni	0,00
🏢 Enti Locali	0,00
🏦 Liquidità ed equivalenti	1,97
📄 Derivati	0,00

**Coupon Range %**

Coupon Range	Fondo
0 coupon	0,00
Da 0 a 4 cedole	97,20
Da 4 a 6 cedole	2,80
Da 6 a 8 cedole	0,00
Da 8 a 10 cedole	0,00
Da 10 a 12 cedole	0,00
Oltre 12 cedole	0,00

**Scadenze %**

Scadenza	Fondo
da 1 a 3	20,65
da 3 a 5	26,68
da 5 a 7	20,81
da 7 a 10	26,40
da 10 a 15	0,00
da 15 a 20	0,00
da 20 a 30	0,00
oltre 30	0,00

**Anagrafica**

Società di Gestione	Allianz Global Investors GmbH	Patrimonio Classe (Mln)	2,30 EUR	Investimento Min. Ingresso	-
Telefono	+49 (0) 69 2443-1140	(27/01/2025)		Investimento Min. Successivo	-
Web	www.allianzglobalinvestor.s.de	Domicilio	LUSSEMBURGO	T.E.R.	1,19%
Data di Partenza	25/10/2012	Valuta del Fondo	EUR	Spese correnti	1,25%
Nome del Gestore	Ze Yi Ang	UCITS	Si	Commissione di incentivo	-
Data Inizio Gestione	17/09/2018	Inc/Acc	Acc		
NAV (27/01/2025)	EUR 122,81	ISIN	LU0792749094		
Patrimonio Netto (Mln)	10,43 USD				

(31/12/2024)