

iShares Pacific ex Japan Equity Index Fund (LU) F2 USD

Categoria Morningstar™

Aktion Pazifik ohne Japan

Benchmark Morningstar

Morningstar Developed Asia Pacific ex-Japan Target Market Exposure NR USD
Usato nel Report

Benchmark Dichiarato

MSCI Pacific Ex Japan NR USD

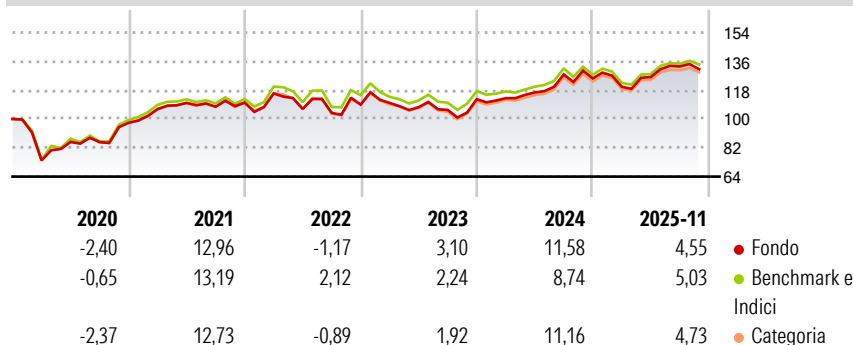
Morningstar Rating™

★★★

Obiettivo d'Investimento Dichiarato

Il Fondo mira a conseguire un rendimento sull'investimento mediante una combinazione di crescita del capitale e reddito sulle attività del Fondo, che rispecchi il rendimento dell'indice MSCI Pacific ex-Japan preso come indice di riferimento del Fondo. Il Fondo mira ad investire per quanto possibile e fattibile nei titoli azionari (quali azioni) che compongono l'indice di riferimento. L'indice di riferimento misura il rendimento di titoli azionari emessi da società ad alta e media capitalizzazione dei mercati sviluppati nella regione Pacifico (Giappone escluso) ed è un indice ponderato per capitalizzazione di mercato rettificata al flottante. Rettificata al flottante significa che per il calcolo dell'indice di riferimento vengono...

Rendimenti



Misure di Rischio

3Y Alpha	0,60	3Y Sharpe Ratio	0,22
3Y Beta	1,01	3Y Std Dev	12,12
3Y R-Squared	98,89	3Y Risk	Med
3Y Info Ratio	0,43	5Y Risk	Med
3Y Tracking Error	1,57	10Y Risk	Basso


Basati su Morningstar Developed Asia Pacific ex-Japan Target Market Exposure NR USD (dove applicabile)

Rend. Cumulati %	Fondo	Bmk	Cat
3-Mesi	-1,86	-0,65	-2,26
6-Mesi	4,56	5,08	4,39
1-Anno	2,46	3,01	2,72
3-Anni Ann.ti	5,76	5,07	5,64
5-Anni Ann.ti	6,50	6,57	6,50
10-Anni Ann.ti	6,95	7,26	7,19

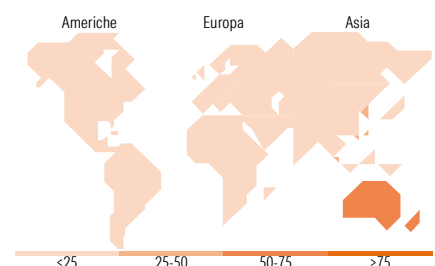
Rendimenti aggiornati al 12/12/2025

Rendimenti Trimestrali %	Q1	Q2	Q3	Q4
2025	-4,15	5,04	5,22	-
2024	0,56	3,16	9,71	-1,96
2023	0,98	-2,43	-1,58	6,32
2022	5,18	-8,37	-2,31	4,97
2021	8,81	3,64	-2,22	2,45

Portafoglio 31/10/2025



Style Box Azionaria			Mkt Cap %	Fondo												
<table><tr><td></td><td></td><td></td></tr><tr><td></td><td></td><td></td></tr><tr><td></td><td></td><td></td></tr><tr><td></td><td></td><td></td></tr></table>															Giant	58,48
			Large	38,52												
			Medium	2,40												
			Small	0,60												
			Micro	0,00												
Value	Blend	Growth														
Stile			Capitalizzazione media di mercato	Fondo												
			Ave Mkt Cap USD	46.295,43												



Titoli principali

Nome	Settore	%
Commonwealth Bank of Australia	Finanza	8,85
BHP Group Ltd	Industria	6,80
AIA Group Ltd	Assicurazione	4,86
DBS Group Holdings Ltd	Finanza	4,15
National Australia Bank Ltd	Finanza	4,12
Westpac Banking Corp	Finanza	4,08
ANZ Group Holdings Ltd	Finanza	3,37
Hong Kong Exchanges and...	Finanza	3,10
Wesfarmers Ltd	Retail	2,94
Sea Ltd ADR	Finanza	2,81
% Primi 10 Titoli sul Patrimonio		45,07
Numero Complessivo di Titoli Azionari		96
Numero Complessivo di Titoli Obbligazionari		0

Distribuzione Settoriale %

	Fondo
Ciclico	74,01
Materie Prime	12,54
Beni di Consumo Ciclici	8,26
Finanza	45,50
Immobiliare	7,71
Sensibile	15,09
Telecomunicazioni	2,78
Energia	2,10
Beni Industriali	8,36
Tecnologia	1,85
Difensivo	10,90
Beni Difensivi	2,59
Salute	5,09
Servizi di Pubblica Utilità	3,22

Ripartizione Geografica %

	Fondo
America	0,58
Stati Uniti	0,58
Canada	0,00
America Latina e Centrale	0,00
Europa	0,52
Regno Unito	0,19
Europa Occidentale - Euro	0,33
Europa Occidentale - Non Euro	0,00
Europa dell'Est	0,00
Africa	0,00
Medio Oriente	0,00
Asia	98,90
Giappone	0,00
Australasia	63,72
Asia - Paesi Sviluppati	33,64
Asia - Emergente	1,54

Anagrafica

Società di Gestione	BlackRock (Luxembourg) SA	Patrimonio Classe (Mln)	106,38 USD	Investimento Min. Ingresso	500.000 USD
Telefono	+44 20 77433000	Domicilio	LUSSEMBURGO	Investimento Min. Successivo	1.000 USD
Web	www.blackrock.com	Valuta del Fondo	USD	T.E.R.	0,24%
Data di Partenza	24/10/2012	UCITS	Si	Spese correnti	0,25%
Nome del Gestore	-	Inc/Acc	Acc	Commissione di incentivo	-

iShares Pacific ex Japan Equity Index Fund (LU) F2 USD

Data Inizio Gestione	24/10/2012	ISIN	LU0836515717
NAV ^(12/12/2025)	USD 195,84		
Patrimonio Netto (Mln)	244,73 USD		
^(31/10/2025)			