

iShares Pacific ex Japan Equity Index Fund (LU) N2 USD

Categoria Morningstar™

Aktien Pazifik ohne Japan

Benchmark Morningstar

Morningstar Developed Asia Pacific ex-Japan Target Market Exposure NR USD  
Usato nel Report

Benchmark Dichiarato

MSCI Pacific Ex Japan NR USD

Morningstar Rating™

★★★

Obiettivo d'Investimento Dichiarato

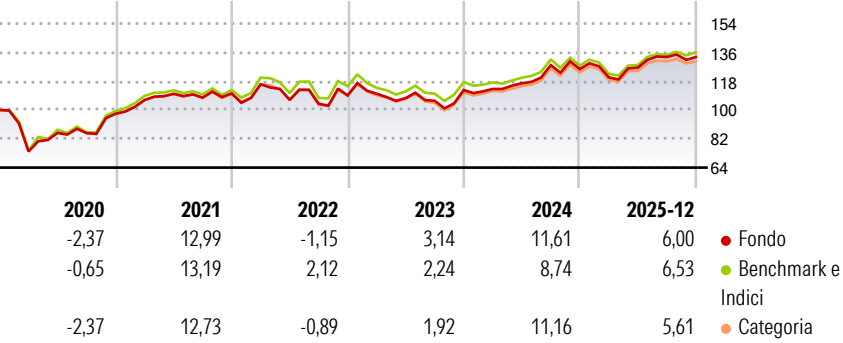
Il Fondo mira a conseguire un rendimento sull'investimento mediante una combinazione di crescita del capitale e reddito sulle attività del Fondo, che rispecchi il rendimento dell'indice MSCI Pacific ex-Japan preso come indice di riferimento del Fondo. Il Fondo mira ad investire per quanto possibile e fattibile nei titoli azionari (quali azioni) che compongono l'indice di riferimento. L'indice di riferimento misura il rendimento di titoli azionari emessi da società ad alta e media capitalizzazione dei mercati sviluppati nella regione Pacifico (Giappone escluso) ed è un indice ponderato per capitalizzazione di mercato rettificata al flottante. Rettificata al flottante significa che per il calcolo dell'indice di riferimento vengono...

Misure di Rischio

3Y Alpha	0,97	3Y Sharpe Ratio	0,37
3Y Beta	1,01	3Y Std Dev	11,86
3Y R-Squared	99,10	3Y Risk	Med
3Y Info Ratio	0,77	5Y Risk	Med
3Y Tracking Error	1,42	10Y Risk	Basso

Basati su Morningstar Developed Asia Pacific ex-Japan Target Market Exposure NR USD (dove applicabile)

Rendimenti




Rend. Cumulati %	Fondo	Bmk	Cat
3-Mesi	4,43	6,28	4,48
6-Mesi	6,52	8,78	6,47
1-Anno	10,21	10,23	9,29
3-Anni Ann.ti	6,10	5,82	5,99
5-Anni Ann.ti	7,24	7,45	7,28
10-Anni Ann.ti	7,80	8,33	8,15

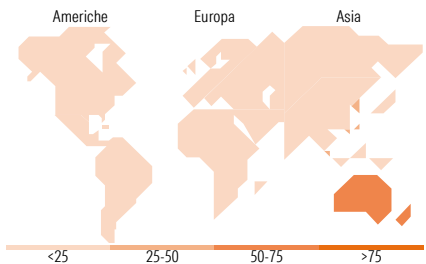
Rendimenti aggiornati al 30/01/2026

Rendimenti Trimestrali %	Q1	Q2	Q3	Q4
2026	-	-	-	-
2025	-4,10	5,05	5,22	0,00
2024	0,57	3,16	9,72	-1,95
2023	0,99	-2,42	-1,58	6,34
2022	5,19	-8,37	-2,30	4,98

Portafoglio 31/12/2025



Style Box Azionaria	Mkt Cap %	Fondo
Giant		59,33
Large		38,77
Medium		1,90
Small		0,00
Micro		0,00
Capitalizzazione media di mercato		
Ave Mkt Cap USD		47.663,39



Titoli principali

Nome	Settore	%
Commonwealth Bank of Australia	Finanza	8,42
BHP Group Ltd	Industria	7,24
AIA Group Ltd	Assicurazione	5,07
DBS Group Holdings Ltd	Finanza	4,38
Westpac Banking Corp	Finanza	4,14
National Australia Bank Ltd	Finanza	4,06
ANZ Group Holdings Ltd	Finanza	3,40
Hong Kong Exchanges and...	Finanza	2,91
Wesfarmers Ltd	Retail	2,88
CSL Ltd	Salute	2,62
% Primi 10 Titoli sul Patrimonio		45,13
Numero Complessivo di Titoli Azionari		94
Numero Complessivo di Titoli Obbligazionari		0

Distribuzione Settoriale %

	Fondo
Ciclico	74,02
Materie Prime	13,11
Beni di Consumo Ciclici	7,40
Finanza	45,77
Immobiliare	7,74
Sensibile	14,73
Telecomunicazioni	2,82
Energia	2,06
Beni Industriali	8,25
Tecnologia	1,61
Difensivo	11,25
Beni Difensivi	2,72
Salute	5,04
Servizi di Pubblica Utilità	3,49

Ripartizione Geografica %

	Fondo
America	0,00
Stati Uniti	0,00
Canada	0,00
America Latina e Centrale	0,00
Europa	0,55
Regno Unito	0,22
Europa Occidentale - Euro	0,33
Europa Occidentale - Non Euro	0,00
Europa dell'Est	0,00
Africa	0,00
Medio Oriente	0,00
Asia	99,45
Giappone	0,00
Australasia	63,95
Asia - Paesi Sviluppati	34,03
Asia - Emergente	1,47

Anagrafica

Società di Gestione	BlackRock (Luxembourg) SA	Patrimonio Classe (Mln)	0,00 USD	Investimento Min. Ingresso	50.000.000 USD
Telefono	+44 20 77433000	Domicilio	LUSSEMBURGO	Investimento Min. Successivo	1.000 USD
Web	www.blackrock.com	Valuta del Fondo	USD	T.E.R.	-
Data di Partenza	24/10/2012	UCITS	Si	Spese correnti	0,21%
Nome del Gestore	-	Inc/Acc	Acc	Commissione di incentivo	-

# iShares Pacific ex Japan Equity Index Fund (LU) N2 USD

Data Inizio Gestione	24/10/2012	ISIN	LU0836514314
NAV <small>(30/01/2026)</small>	USD 210,71		
Patrimonio Netto (Mln)	250,01 USD		
<small>(31/12/2025)</small>			