

HSBC Global Investment Funds - Global High Income Bond ICHEUR

Categoria Morningstar™

Obbligazionari Flessibili Globali - EUR
Hedged

Benchmark Morningstar

Morningstar Global Core Bond GR Hedged
EUR
Usato nel Report

Benchmark Dichiarato

Bloomberg Gbl Agg Corp 0901 TR Hdg USD

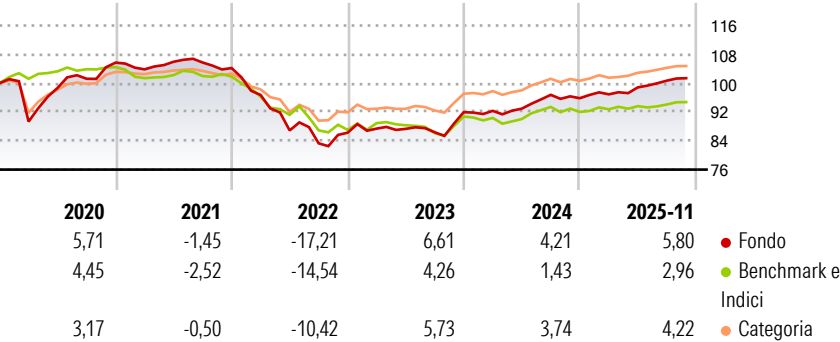
Morningstar Rating™

★★★

Obiettivo d'Investimento Dichiarato

L'obiettivo è quello di offrire un livello elevato di reddito. Il fondo deterrà prevalentemente una combinazione di obbligazioni di qualità inferiore, che distribuiscono un reddito superiore, emesse da società e governi di qualunque paese. Potrà detenere anche obbligazioni di alta qualità emesse da società e governi di Asia e mercati emergenti. Le obbligazioni potranno essere denominate in qualunque valuta. Il fondo potrà anche investire sino al 20% in obbligazioni il cui reddito proviene da pagamenti regolari come rimborsi di prestiti o mutui (Titoli garantiti da ipoteca e Titoli garantiti da attività). Il fondo potrà usare derivati per gestire i rischi d'interesse e di credito, acquisire esposizione a valute, migliorare i rendimenti e...

Rendimenti



Misure di Rischio


3Y Alpha	3,28	3Y Sharpe Ratio	0,63
3Y Beta	0,89	3Y Std Dev	4,39
3Y R-Squared	79,77	3Y Risk	Med
3Y Info Ratio	1,71	5Y Risk	+Med
3Y Tracking Error	2,03	10Y Risk	+Med

Basati su Morningstar Global Core Bond GR Hedged EUR (dove applicabile)

Rend. Cumulati %	Fondo	Bmk	Cat	Rendimenti Trimestrali %	Q1	Q2	Q3	Q4
3-Mesi	0,52	-0,12	0,21	2025	1,12	1,99	1,90	-
6-Mesi	3,24	0,86	2,00	2024	0,39	0,66	4,13	-0,97
1-Anno	4,77	1,43	3,37	2023	1,31	-0,08	-1,07	6,46
3-Anni Ann.ti	5,05	1,92	4,09	2022	-7,17	-10,17	-4,13	3,56
5-Anni Ann.ti	-0,77	-2,07	0,11	2021	-1,79	2,04	-0,20	-1,46
10-Anni Ann.ti	1,52	0,07	1,09					

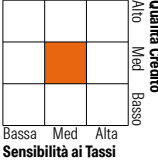
Rendimenti aggiornati al 15/12/2025

Portafoglio 30/11/2025



Fixed Income Style

Box™



Duration Effettiva	4,51
Maturity effettiva	6,33
Qualità Credito Media	BB

Credit Quality %	Fond	Credit Quality %	Fond
AAA	0,59	BBB	48,52
AA	4,02	BB	26,72
A	8,27	B	4,78
		Below B	2,75
		Not Rated	4,35

Titoli principali

Nome	Settore	%
2 Year Treasury Note Future...	—	11,31
5 Year Treasury Note Future...	—	9,66
HSBC US Dollar Liquidity Y	—	1,84
UBS Group AG 9.25%	—	0,79
Coty Inc / Hfc Prestige...	—	0,63
TDC Net AS 6.5%	—	0,63
Venture Global LNG Inc. 8.375%	—	0,61
Jyske Bank AS 5.125%	—	0,60
Barclays PLC 4.973%	—	0,60
Lorca Telecom Bondco S.A.U....	—	0,59
% Primi 10 Titoli sul Patrimonio		27,26
Numero Complessivo di Titoli Azionari		2
Numero Complessivo di Titoli Obbligazionari		599

Fixed Income Sector Weightings %

	Fondo
Governativo	30,93
Societario	69,16
Cartolarizzazioni	8,97
Enti Locali	0,00
Liquidità ed equivalenti	-6,21
Derivati	-2,85
Coupon Range %	Fondo
0 coupon	18,36
Da 0 a 4 cedole	16,73
Da 4 a 6 cedole	37,39
Da 6 a 8 cedole	21,90
Da 8 a 10 cedole	4,90
Da 10 a 12 cedole	0,72
Oltre 12 cedole	0,00

Scadenze %	Fondo
da 1 a 3	3,83
da 3 a 5	10,67
da 5 a 7	12,88
da 7 a 10	22,27
da 10 a 15	10,17
da 15 a 20	2,84
da 20 a 30	9,49
oltre 30	9,16

Anagrafica

Società di Gestione	HSBC Investments	Patrimonio Classe (Mln)	1,69 USD	Investimento Min. Ingresso	1.000.000 EUR
Telefono	(+352) 40 46 46 767	(15/12/2025)		Investimento Min. Successivo	-
Web	http://www.assetmanagement.hsbc.com	Domicilio	LUSSEMBURGO	T.E.R.	0,84%
		Valuta del Fondo	EUR	Spese correnti	0,84%
Data di Partenza	23/10/2012	UCITS	Si	Commissione di incentivo	-
Nome del Gestore	Ricky Liu	Inc/Acc	Acc		
Data Inizio Gestione	28/07/2010	ISIN	LU0807188452		
NAV (15/12/2025)	EUR 12,65				

HSBC Global Investment Funds - Global High Income Bond ICHEUR

Patrimonio Netto (Mln)	819,80 USD
(30/11/2025)	