

Federated Hermes Asia ex-Japan Equity Fund Class F EUR Accumulating

Categoria Morningstar™

Azionari Asia ex Giappone

Benchmark Morningstar

Morningstar Asia ex-Japan Target Market

Exposure NR USD

Usato nel Report

Benchmark Dichiarato

MSCI AC Asia Ex JPN IMI NR LCL

Morningstar Rating™

★★★★★

Obiettivo d'Investimento Dichiarato

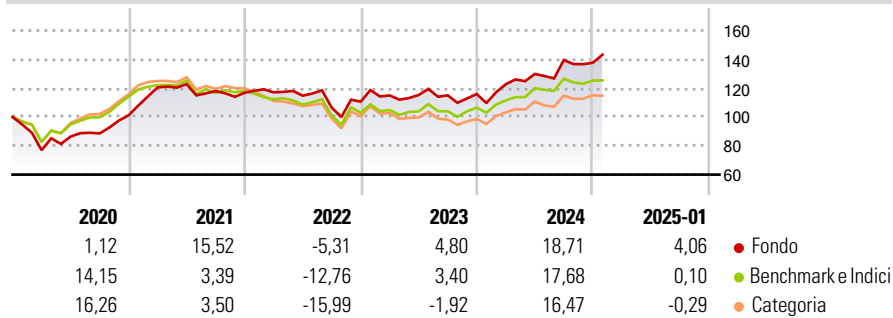
The investment objective of the Fund is to achieve long-term capital appreciation. The Fund will seek to achieve its objective over a rolling period of any five years, by investing at least 80% in a portfolio of equity and equity-related securities of, or relating to, companies in, or companies that derive a substantial proportion of their revenues from, the Asia ex-Japan region. These companies will be listed or traded on a Regulated Market worldwide.

Misure di Rischio

3Y Alpha	4,09	3Y Sharpe Ratio	0,34
3Y Beta	1,02	3Y Std Dev	15,35
3Y R-Squared	93,86	3Y Risk	+Med
3Y Info Ratio	0,82	5Y Risk	+Med
3Y Tracking Error	4,82	10Y Risk	+Med

Basati su Morningstar Asia ex-Japan Target Market Exposure NR USD (dove applicabile)

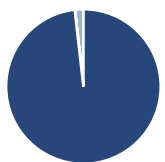
Rendimenti



Rend. Cumulati %	Fondo	Bmk	Cat	Rendimenti Trimestrali %	Q1	Q2	Q3	Q4
3-Mesi	4,38	0,59	1,53	2025	-	-	-	-
6-Mesi	14,44	8,55	10,29	2024	5,83	5,84	7,46	-1,38
1-Anno	26,83	19,38	19,26	2023	3,92	0,28	-0,22	0,78
3-Anni Ann.ti	6,71	2,63	-0,36	2022	0,24	-1,98	-7,20	3,84
5-Anni Ann.ti	8,49	4,78	3,47	2021	19,21	1,89	-3,96	-0,97
10-Anni Ann.ti	7,84	5,50	4,77					

Rendimenti aggiornati al 04/02/2025

Portafoglio 31/12/2024



Asset Allocation %	Netta
● Azioni	98,32
● Obbligazioni	0,00
● Liquidità	-0,06
● Altro	1,74

Style Box

Azionaria

Capitalizza	Value	Blend	Growth
Large			
Mid			
Small			

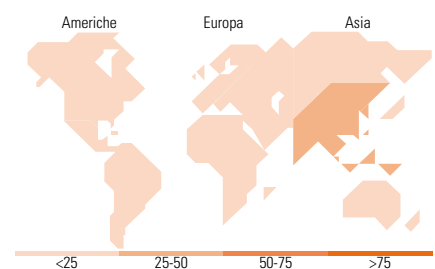
Capitalizzazione media di mercato

Mkt Cap %	Fondo
Giant	43,07
Large	44,16
Medium	10,20
Small	2,57
Micro	0,00

Distribuzione Settoriale %

Stile	Fondo
Value	
Blend	
Growth	
Ave Mkt Cap USD	28.118,35

Distribuzione Settoriale %	Fondo
Ciclico	42,41
Materie Prime	5,65
Beni di Consumo Ciclici	20,05
Finanza	15,39
Immobiliare	1,32
Sensibile	48,67
Telecomunicazioni	14,90
Energia	1,96
Beni Industriali	6,60
Tecnologia	25,21
Difensivo	8,92
Beni Difensivi	7,98
Salute	-
Servizi di Pubblica Utilità	0,93



Titoli principali

Nome	Settore	%
Taiwan Semiconductor...		8,87
Tencent Holdings Ltd		7,13
Samsung Electronics Co Ltd		6,78
CK Hutchison Holdings Ltd		3,79
Samsung Fire & Marine...		3,69
AAC Technologies Holdings Inc		3,65
Baidu Inc ADR		3,59
KB Financial Group Inc		3,50
Xiaomi Corp Class B		3,20
JD.com Inc Ordinary Shares - ...		2,96
% Primi 10 Titoli sul Patrimonio		47,17
Numero Complessivo di Titoli Azionari		57
Numero Complessivo di Titoli Obbligazionari		1

Ripartizione Geografica %

Ripartizione Geografica %	Fondo
America	0,00
Stati Uniti	0,00
Canada	0,00
America Latina e Centrale	0,00
Europa	2,29
Regno Unito	0,00
Europa Occidentale - Euro	0,00
Europa Occidentale - Non Euro	2,29
Europa dell'Est	0,00
Africa	0,00
Medio Oriente	0,00
Asia	97,71
Giappone	0,97
Australasia	0,00
Asia - Paesi Sviluppati	48,13
Asia - Emergente	48,61

Anagrafica

Società di Gestione	Hermes Fund Managers Ireland Ltd	Patrimonio Classe (Mln)	540,30 EUR	Investimento Min. Ingresso	100.000 EUR
Telefono	-	(04/02/2025)		Investimento Min. Successivo	-
Web	-	Domicilio	IRLANDA	T.E.R.	0,83%
Data di Partenza	21/08/2013	Valuta del Fondo	EUR	Spese correnti	0,84%
Nome del Gestore	Jonathan Pines	UCITS	Si	Commissione di incentivo	-
Data Inizio Gestione	01/11/2012	Inc/Acc	Acc		
NAV (04/02/2025)	EUR 6,52	ISIN	IE00B83XD802		
Patrimonio Netto (Mln)	3.071,68 USD				

(31/12/2024)