

# Federated Hermes Asia ex-Japan Equity Fund Class R EUR Accumulating

## Categoria Morningstar™

Azionari Asia ex Giappone

## Benchmark Morningstar

Morningstar Asia ex-Japan Target Market

Exposure NR USD

Usato nel Report

## Benchmark Dichiarato

MSCI AC Asia Ex JPN IMI NR LCL

## Morningstar Rating™

★★★★★

### Obiettivo d'Investimento Dichiarato

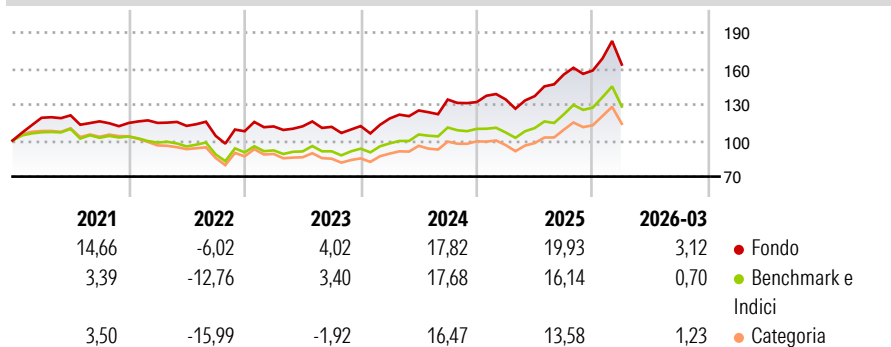
The investment objective of the Fund is to achieve long-term capital appreciation. The Fund will seek to achieve its objective over a rolling period of any five years, by investing at least 80% in a portfolio of equity and equity-related securities of, or relating to, companies in, or companies that derive a substantial proportion of their revenues from, the Asia ex-Japan region. These companies will be listed or traded on a Regulated Market worldwide.

### Misure di Rischio

3Y Alpha	1,54	3Y Sharpe Ratio	0,71
3Y Beta	1,01	3Y Std Dev	15,31
3Y R-Squared	91,45	3Y Risk	Med
3Y Info Ratio	0,35	5Y Risk	Med
3Y Tracking Error	4,91	10Y Risk	Med

Basati su Morningstar Asia ex-Japan Target Market Exposure NR USD (dove applicabile)

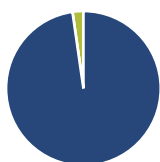
### Rendimenti



Rend. Cumulati %	Fondo	Bmk	Cat	Rendimenti Trimestrali %	Q1	Q2	Q3	Q4
3-Mesi	5,60	5,92	6,49	2026	3,12	-	-	-
6-Mesi	12,33	14,70	15,33	2025	1,67	2,07	13,10	2,18
1-Anno	46,61	49,05	47,93	2024	5,64	5,65	7,25	-1,57
3-Anni Ann.ti	17,50	16,52	14,11	2023	3,73	0,10	-0,40	0,59
5-Anni Ann.ti	8,28	6,08	3,68	2022	0,06	-2,16	-7,38	3,65
10-Anni Ann.ti	9,58	9,43	8,43					

Rendimenti aggiornati al 16/04/2026

### Portafoglio 28/02/2026



#### Asset Allocation %

- Azioni
- Obbligazioni
- Liquidità
- Altro

#### Netta

97,73  
0,00  
2,27  
0,00

#### Style Box Azionaria

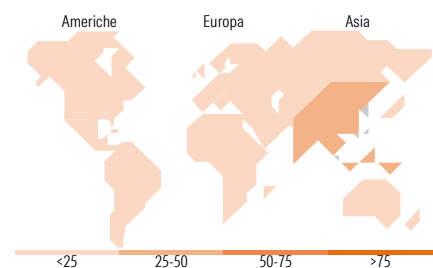


#### Mkt Cap %

Fondo  
Giant 41,56  
Large 34,50  
Medium 20,96  
Small 2,98  
Micro 0,00

#### Capitalizzazione media di mercato

Fondo  
Ave Mkt Cap USD 36.362,4  
3



### Titoli principali

Nome	Settore	%
Taiwan Semiconductor...		9,68
Tencent Holdings Ltd		6,51
Samsung Electronics Co Ltd...		5,39
Samsung Electronics Co Ltd		4,79
CP All PCL		3,99
Bangkok Bank PCL Units...		3,40
Samsung Fire & Marine...		2,86
Samsung Life Insurance Co Ltd		2,72
The Swatch Group AG Bearer...		2,68
AAC Technologies Holdings Inc		2,54
% Primi 10 Titoli sul Patrimonio		44,57
Numero Complessivo di Titoli Azionari		71
Numero Complessivo di Titoli Obbligazionari		0

### Distribuzione Settoriale %

	Fondo
<b>Ciclico</b>	<b>40,66</b>
Materie Prime	7,19
Beni di Consumo Ciclici	17,95
Finanza	13,55
Immobiliare	1,97
<b>Sensibile</b>	<b>46,12</b>
Telecomunicazioni	8,69
Energia	1,41
Beni Industriali	7,88
Tecnologia	28,14
<b>Difensivo</b>	<b>13,22</b>
Beni Difensivi	12,97
Salute	-
Servizi di Pubblica Utilità	0,25

### Ripartizione Geografica %

	Fondo
<b>America</b>	<b>0,90</b>
Stati Uniti	0,90
Canada	0,00
America Latina e Centrale	0,00
<b>Europa</b>	<b>2,74</b>
Regno Unito	0,00
Europa Occidentale - Euro	0,00
Europa Occidentale - Non Euro	2,74
Europa dell'Est	0,00
Africa	0,00
Medio Oriente	0,00
<b>Asia</b>	<b>96,36</b>
Giappone	2,59
Australasia	0,00
Asia - Paesi Sviluppati	49,33
Asia - Emergente	44,44

### Anagrafica

Società di Gestione	Hermes Fund Managers Ireland Ltd	Patrimonio Classe (Mln)	41,67 EUR	Investimento Min. Ingresso	1.000 EUR
Telefono	-	(16/04/2026)	-	Investimento Min. Successivo	-
Web	-	Domicilio	IRLANDA	T.E.R.	-
Data di Partenza	05/12/2012	Valuta del Fondo	EUR	Spese correnti	1,59%
Nome del Gestore	Jonathan Pines	UCITS	Si	Commissione di incentivo	-
Data Inizio Gestione	01/11/2012	Inc/Acc	Acc		
NAV (16/04/2026)	EUR 8,59	ISIN	IE00B88WFS66		

# Federated Hermes Asia ex-Japan Equity Fund Class R EUR Accumulating

Patrimonio Netto (Mln) 6.514,51 USD

(28/02/2026)