

# Core Series - Core Income Opportunity E EUR Dis SA

## Categoria Morningstar™

Obbligazionari Altro

## Benchmark Morningstar

Not Categorized

Usato nel Report

## Benchmark Dichiarato

N/A

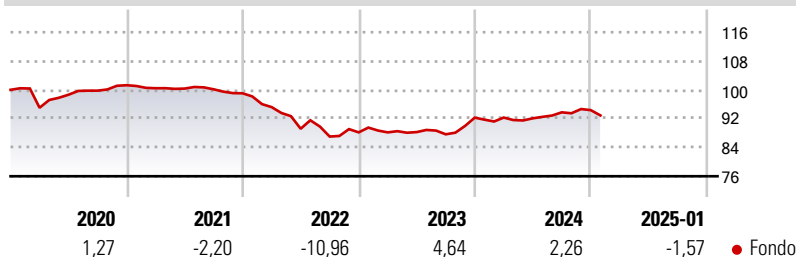
## Morningstar Rating™

Senza rating

### Obiettivo d'Investimento Dichiarato

Il Comparto mira a conseguire un reddito nel medio-lungo termine investendo in un portafoglio diversificato costituito dagli strumenti consentiti descritti di seguito. Il Comparto investe almeno il 90% del suo patrimonio in OIC e OICVM di tipo aperto, in Strumenti del Mercato Monetario, titoli di debito e strumenti finanziari ad essi collegati emessi da governi OCSE o da enti sovranazionali, autorità locali e enti pubblici internazionali o da enti societari, depositi rimborsabili su richiesta con durata non superiore a 12 mesi e certificati su tassi d'interesse. Il Comparto investe prevalentemente in titoli di debito e strumenti finanziari ad essi collegati con rating "investment grade" direttamente o indirettamente tramite OIC e OICVM di...

### Rendimenti



### Misure di Rischio

3Y Alpha	-	3Y Sharpe Ratio	-0,83
3Y Beta	-	3Y Std Dev	5,05
3Y R-Squared	-	3Y Risk	-
3Y Info Ratio	-	5Y Risk	-
3Y Tracking Error	-	10Y Risk	-

### Rend. Cumulati %

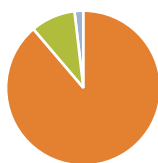
Periodo	Fondo
3-Mesi	-0,35
6-Mesi	0,35
1-Anno	1,22
3-Anni Ann.ti	-1,66
5-Anni Ann.ti	-1,50
10-Anni Ann.ti	-0,51

Rendimenti aggiornati al 03/02/2025

### Rendimenti

Periodo	Q1	Q2	Q3	Q4
2025	-	-	-	-
2024	0,02	-0,23	1,82	0,65
2023	0,00	0,08	-0,70	5,28
2022	-3,88	-6,31	-2,43	1,34
2021	-0,82	-0,10	-0,21	-1,10

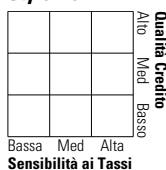
### Portafoglio 31/12/2024



Asset Allocation %	Netta
Azioni	0,00
Obbligazioni	88,77
Liquidità	9,36
Altro	1,86

### Fixed Income

#### Style Box™



Duration Effettiva -

Maturità effettiva -

Qualità Credito Media

### Credit Quality %

Fond 0

Fond 0

### Titoli principali

Nome	Settore	%
Fineco AM Investment Grade €...	-	11,05
FAMMSCIEURIGSRISustexFslFul...	-	9,89
Euro Bond FAM I Acc	-	9,44
Fidelity Euro Bond FAM I Acc	-	7,65
Euro Corporate Fixed Income...	-	6,91
Fineco AM Euro Corp Bonds...	-	5,70
Fidelity Euro Short Term...	-	5,62
Fineco AM European Corporate...	-	5,13
Schroder Euro Bond FAM I EUR...	-	5,00
Fineco AM Euro Credit Bond...	-	4,54
% Primi 10 Titoli sul Patrimonio		70,94
Numero Complessivo di Titoli Azionari		0
Numero Complessivo di Titoli Obbligazionari		0

### Fixed Income Sector Weightings %

Settore	Fondo
🏛️ Governativo	29,39
🏢 Societario	59,03
🏠 Cartolarizzazioni	2,71
🏘️ Enti Locali	0,00
🏦 Liquidità ed equivalenti	9,02
📄 Derivati	-0,16

### Coupon Range %

Intervallo	Fondo
0 coupon	3,10
Da 0 a 4 cedole	66,46
Da 4 a 6 cedole	22,62
Da 6 a 8 cedole	6,18
Da 8 a 10 cedole	1,47
Da 10 a 12 cedole	0,14
Oltre 12 cedole	0,04

### Scadenze %

Intervallo	Fondo
da 1 a 3	23,42
da 3 a 5	20,97
da 5 a 7	15,86
da 7 a 10	18,85
da 10 a 15	6,62
da 15 a 20	3,26
da 20 a 30	4,86
oltre 30	2,82

### Anagrafica

Società di Gestione	Fineco Asset Management	Patrimonio Classe (Mln)	71,02 EUR	Investimento Min. Ingresso	-
	DAC	(03/02/2025)		Investimento Min. Successivo	-
Telefono	-	Domicilio	LUSSEMBURGO	T.E.R.	-
Web	-	Valuta del Fondo	EUR	Spese correnti	1,56%
Data di Partenza	07/11/2012	UCITS	Si	Commissione di incentivo	-
Nome del Gestore	-	Inc/Acc	Inc		
Data Inizio Gestione	02/07/2018	ISIN	LU0838856374		
NAV (03/02/2025)	EUR 4,29				
Patrimonio Netto (Mln)	97,88 EUR				

(31/12/2024)