

# Schroder International Selection Fund China Local Currency Bond C Accumulation

Categoria Morningstar™

USD\_EUCA000906

Benchmark Morningstar

Markit iBoxx ALBI China Onshore TR CNY

Usato nel Report

Benchmark Dichiarato

Markit iBoxx ALBI China Onshore TR CNY

Morningstar Rating™

★★★

## Obiettivo d'Investimento Dichiarato

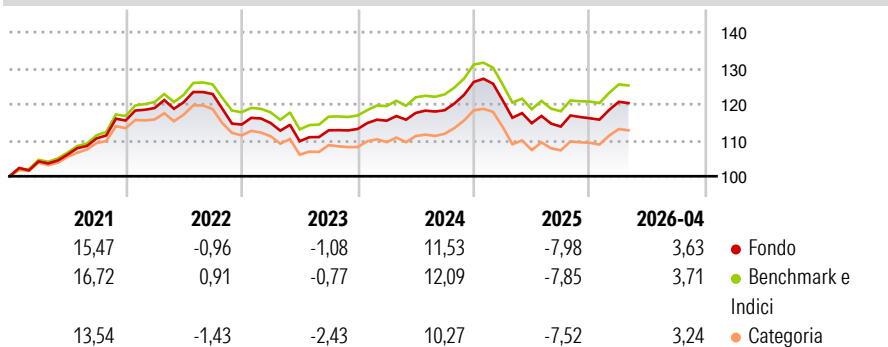
Obiettivo di investimento Generare rendimenti a lungo termine, crescita del capitale e reddito in renminbi, investendo principalmente in un portafoglio di obbligazioni e strumenti del mercato monetario denominati in renminbi. Politica di investimento Almeno due terzi del patrimonio del fondo (esclusa la liquidità) saranno investiti in obbligazioni e strumenti equivalenti emessi onshore o offshore e denominati in renminbi (CNY/CNH) o in altre valute con copertura in renminbi. Le obbligazioni saranno emesse da governi, agenzie governative e società che possono essere o meno costituite o avere sede legale nella Cina continentale.

## Misure di Rischio

3Y Alpha	-0,47	3Y Sharpe Ratio	-0,09
3Y Beta	1,01	3Y Std Dev	6,01
3Y R-Squared	92,50	3Y Risk	+Med
3Y Info Ratio	-0,86	5Y Risk	Med
3Y Tracking Error	0,54	10Y Risk	-

Basati su Markit iBoxx ALBI China Onshore TR CNY (dove applicabile)


## Rendimenti



Rend. Cumulati %	Fondo	Bmk	Cat	Rendimenti Trimestrali %	Q1	Q2	Q3	Q4
3-Mesi	3,07	3,17	2,91	2026	3,93	-	-	-
6-Mesi	3,61	3,83	3,74	2025	-4,07	-5,21	-0,82	2,04
1-Anno	2,17	2,70	2,83	2024	2,03	1,86	0,64	6,62
3-Anni Ann.ti	2,05	2,46	1,67	2023	0,36	-4,40	2,75	0,34
5-Anni Ann.ti	3,17	3,89	2,79	2022	3,00	1,34	1,92	-6,90
10-Anni Ann.ti	-	-	-					

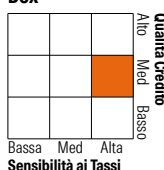
Rendimenti aggiornati al 08/05/2026

## Portafoglio 30/04/2026



## Fixed Income Style

Box™



Sensibilità ai Tassi

Fixed Income Style	Fondo
Duration Effettiva	6,59
Maturità effettiva	8,05
Qualità Credito Media	BBB

Credit Quality %	Fondo	Credit Quality %	Fondo
AAA	0,96	BBB	3,32
AA	4,65	BB	0,00
A	88,00	B	0,00
		Below B	0,00
		Not Rated	3,07

## Titoli principali

Nome	Settore	%
China (People's Republic Of)...	-	14,04
Agricultural Development...	-	10,49
China Development Bank 3.48%	-	8,03
China (People's Republic Of)...	-	6,59
China Development Bank 3.09%	-	6,14
China (People's Republic Of)...	-	4,82
China Development Bank 3.45%	-	4,09
The Export-Import Bank of...	-	3,93
China (People's Republic Of)...	-	3,76
Agricultural Development...	-	3,74
% Primi 10 Titoli sul Patrimonio		65,62
Numero Complessivo di Titoli Azionari		0
Numero Complessivo di Titoli Obbligazionari		29

## Fixed Income Sector Weightings %

Fixed Income Sector Weightings %	Fondo
Governativo	47,62
Societario	49,58
Cartolarizzazioni	0,00
Enti Locali	0,00
Liquidità ed equivalenti	2,79
Derivati	0,01
Coupon Range %	Fondo
0 coupon	0,00
Da 0 a 4 cedole	97,43
Da 4 a 6 cedole	2,57
Da 6 a 8 cedole	0,00
Da 8 a 10 cedole	0,00
Da 10 a 12 cedole	0,00
Oltre 12 cedole	0,00

## Scadenze %

Scadenze %	Fondo
da 1 a 3	10,30
da 3 a 5	31,32
da 5 a 7	20,19
da 7 a 10	20,16
da 10 a 15	2,57
da 15 a 20	3,02
da 20 a 30	12,44
oltre 30	0,00

## Anagrafica

Società di Gestione	Schroder Investment Management (Europe) S.A.	Patrimonio Classe (Mln)	19,77 CNH	Investimento Min. Ingresso	1.000 EUR
Telefono	+352 341 342 202	Domicilio	LUSSEMBURGO	Investimento Min. Successivo	1.000 EUR
Web	www.schroders.com	Valuta del Fondo	USD	T.E.R.	-
Data di Partenza	07/11/2012	UCITS	Si	Spese correnti	0,62%
Nome del Gestore	Julia Ho	Inc/Acc	Acc	Commissione di incentivo	0,00%
Data Inizio Gestione	01/03/2018	ISIN	LU0845699684		
NAV (08/05/2026)	USD 141,39				
Patrimonio Netto (Mln)	528,38 CNH				

(30/04/2026)