

Fidelity Funds - ASEAN Fund E-Acc-EUR

Categoria Morningstar™

Azionari ASEAN

Benchmark Morningstar

Morningstar ASEAN Target Market

Exposure NR USD

Usato nel Report

Benchmark Dichiarato

MSCI AC ASEAN NR USD

Morningstar Rating™

★★★

Obiettivo d'Investimento Dichiarato

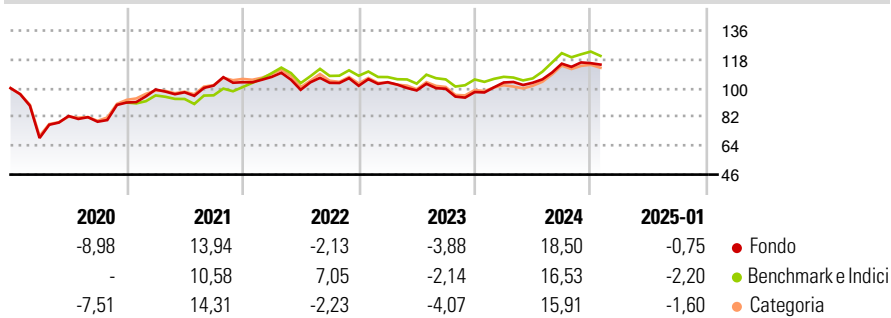
Il Fidelity ASEAN Fund investe nei mercati azionari dell'Association of South East Asian Nations -ASEAN- che include Singapore, Thailandia, Malaysia, Indonesia e Filippine. Numerosi paesi della regione stanno adottando riforme economiche e societarie per rafforzare le loro prospettive di crescita a lungo termine. Allo scopo di ristrutturare il settore privato, è stata realizzata una serie di misure. Nonostante ciò non possa essere compiuto da un giorno all'altro, ciò dovrebbe generare un settore privato più dinamico e creare interessanti opportunità di investimento per gli investitori con un orizzonte temporale di lungo periodo.

Misure di Rischio

Misura	Valore	Misura	Valore
3Y Alpha	-1,73	3Y Sharpe Ratio	0,16
3Y Beta	0,94	3Y Std Dev	10,19
3Y R-Squared	92,24	3Y Risk	-Med
3Y Info Ratio	-0,44	5Y Risk	+Med
3Y Tracking Error	3,78	10Y Risk	Med

Basati su Morningstar ASEAN Target Market Exposure NR USD (dove applicabile)

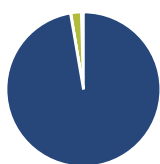
Rendimenti



Rend. Cumulati %	Fondo	Bmk	Cat	Rendimenti Trimestrali %	Q1	Q2	Q3	Q4
3-Mesi	1,32	0,72	0,66	2025	-	-	-	-
6-Mesi	10,39	9,62	9,68	2024	6,14	-0,15	11,51	0,27
1-Anno	15,57	13,40	13,06	2023	2,17	-4,94	1,04	-2,06
3-Anni Ann.ti	3,80	5,15	3,87	2022	3,19	-7,51	4,38	-1,75
5-Anni Ann.ti	3,40	3,75	3,71	2021	8,92	-1,75	4,29	2,09
10-Anni Ann.ti	2,13	2,93	3,28					

Rendimenti aggiornati al 04/02/2025

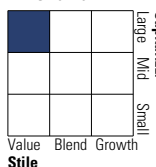
Portafoglio 31/12/2024



Asset Allocation %	Netta
Azioni	97,30
Obbligazioni	0,08
Liquidità	2,18
Altro	0,44

Style Box

Azionaria



Value Blend Growth

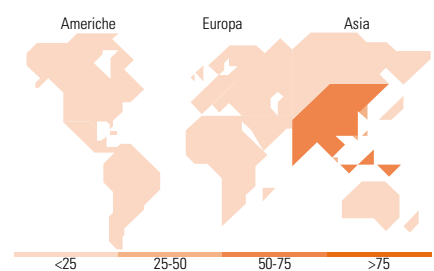
Stile

Mkt Cap %

Mkt Cap	Fondo
Giant	40,72
Large	33,64
Medium	15,26
Small	5,03
Micro	5,35

Capitalizzazione media di mercato

Ave Mkt Cap USD	Fondo
11.044,2	1



Titoli principali

Nome	Settore	%
DBS Group Holdings Ltd	Finanza	9,94
United Overseas Bank Ltd	Finanza	6,02
Oversea-Chinese Banking Corp...	Finanza	5,49
PT Bank Central Asia Tbk	Finanza	5,47
Sea Ltd ADR	Finanza	5,03
Public Bank Bhd	Finanza	3,58
PT Bank Mandiri (Persero) Tbk	Finanza	3,16
CIMB Group Holdings Bhd	Finanza	2,88
CP All PCL	Retail	2,79
Singapore Telecommunications...	Telecomunicazioni	2,64
% Primi 10 Titoli sul Patrimonio		47,00
Numero Complessivo di Titoli Azionari		96
Numero Complessivo di Titoli Obbligazionari		1

Distribuzione Settoriale %

Settore	Fondo
Ciclico	65,71
Materie Prime	2,37
Beni di Consumo Ciclici	11,16
Finanza	49,48
Immobiliare	2,70
Sensibile	15,11
Telecomunicazioni	3,83
Energia	0,72
Beni Industriali	7,82
Tecnologia	2,74
Difensivo	19,18
Beni Difensivi	8,24
Salute	8,76
Servizi di Pubblica Utilità	2,18

Ripartizione Geografica %

Regione	Fondo
America	0,31
Stati Uniti	0,31
Canada	0,00
America Latina e Centrale	0,00
Europa	1,30
Regno Unito	0,51
Europa Occidentale - Euro	0,50
Europa Occidentale - Non Euro	0,29
Europa dell'Est	0,00
Africa	0,00
Medio Oriente	0,00
Asia	98,38
Giappone	0,00
Australasia	0,73
Asia - Paesi Sviluppatti	36,47
Asia - Emergente	61,19

Anagrafica

Società di Gestione	Fidelity (FL Inv Mgmt (Lux) S.A.)	Patrimonio Classe (Mln)	5,98 EUR	Investimento Min. Ingresso	2.500 USD
Telefono	+ 352 250 404 2400	Domicilio	LUSSEMBURGO	Investimento Min. Successivo	1.000 USD
Web	www.fidelity-international.com	Valuta del Fondo	EUR	T.E.R.	-
Data di Partenza	07/11/2012	UCITS	Si	Spese correnti	2,69%
Nome del Gestore	Madeleine Kuang	Inc/Acc	Acc	Commissione di incentivo	-
Data Inizio Gestione	01/06/2018	ISIN	LU0840140791		

Fidelity Funds - ASEAN Fund E-Acc-EUR

NAV (04/02/2025)

EUR 14,55

Patrimonio Netto (Mln)

1.009,37 USD

(31/12/2024)