

Multicooperation SICAV - Julius Baer Strategy Income (EUR) K

Categoria Morningstar™

Bilanciati Prudenti EUR - Globali

Benchmark Morningstar

Morningstar Euro Cautious Global Target

Allocation NR EUR

Usato nel Report

Benchmark Dichiarato

Not Benchmarked

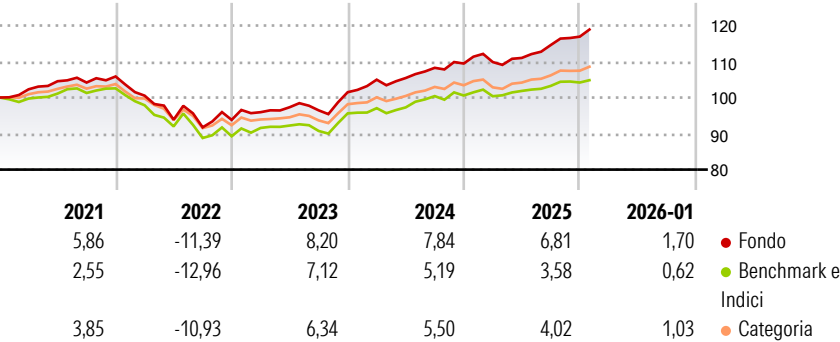
Morningstar Rating™

★★★★

Obiettivo d'Investimento Dichiarato

Il fondo è destinato ad investitori alla ricerca di una soluzione efficiente e trasparente per soddisfare la propria necessità d'investimento di base, e disposti ad assumersi un rischio medio. Per questo motivo, esso è particolarmente adatto agli investit L'asset allocation segue la politica d'investimento della Banca Bär per il profilo di rischio "EUR-Conservative". I proventi delle cedole e dei dividendi determinano l'andamento del valore. Si punta ad ottenere un reddito stabile.

Rendimenti



Misure di Rischio

3Y Alpha	2,47	3Y Sharpe Ratio	0,99
3Y Beta	0,96	3Y Std Dev	4,11
3Y R-Squared	81,65	3Y Risk	Med
3Y Info Ratio	1,42	5Y Risk	Med
3Y Tracking Error	1,77	10Y Risk	+Med

Basati su Morningstar Euro Cautious Global Target Allocation NR EUR (dove applicabile)

Rend. Cumulati %


	Fondo	Bmk	Cat
3-Mesi	2,75	0,93	1,83
6-Mesi	6,54	2,93	4,40
1-Anno	6,58	3,54	4,08
3-Anni Ann.ti	7,32	4,91	5,39
5-Anni Ann.ti	3,22	1,00	1,82
10-Anni Ann.ti	3,33	2,28	2,48

Rendimenti aggiornati al 10/02/2026

Rendimenti Trimestrali %

	Q1	Q2	Q3	Q4
2026	-	-	-	-
2025	0,38	1,04	3,23	2,03
2024	3,42	0,44	2,69	1,10
2023	2,28	1,43	-0,88	5,22
2022	-5,04	-6,63	-2,27	2,26

Portafoglio 31/01/2026

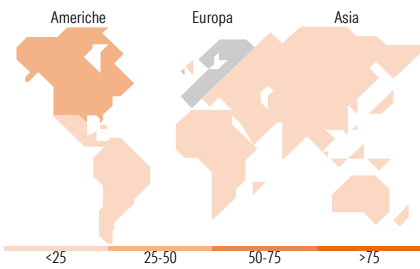


Morningstar Style Box®

Stile Azionario



Reddito Fisso



Titoli principali

Nome	Settore	%
JB Fixed Inc Inv Grd Corp €...	—	8,53
JB FI EM Corporate USD Z	—	6,83
Germany (Federal Republic...	—	6,70
iShares Physical Gold ETC	—	6,55
iShares Core € Corp Bond ETF...	—	6,05
United States Treasury Bills...	—	4,12
United States Treasury Bills...	—	2,99
iShares Edge MSCI Wld Val...	—	2,93
United States Treasury Notes...	—	2,83
JB FI Global Quality High...	—	2,77
% Primi 10 Titoli sul Patrimonio		50,31
Numero Complessivo di Titoli Azionari		0
Numero Complessivo di Titoli Obbligazionari		41

Distribuzione Settoriale %

	Fondo
Ciclico	33,12
Sensibile	49,79
Difensivo	17,08

Fixed Income Sector Weightings %

	Fondo
Governativo	30,60
Societario	55,29
Cartolarizzazioni	0,60
Enti Locali	0,00
Liquidità ed equivalenti	11,34
Derivati	2,18

Ripartizione Geografica %

	Fondo
America	31,62
Stati Uniti	30,71
Canada	0,91
America Latina e Centrale	0,00
Europa	54,97
Regno Unito	4,82
Europa Occidentale - Euro	47,55
Europa Occidentale - Non Euro	2,11
Europa dell'Est	0,02
Africa	0,00
Medio Oriente	0,47
Asia	13,41
Giappone	10,68
Australasia	0,29
Asia - Paesi Sviluppati	1,81
Asia - Emergente	0,63

Anagrafica

Società di Gestione	Bank Julius Bär & Co. AG	Patrimonio Classe (Mln)	95,34 EUR	Investimento Min. Ingresso	500.000 EUR
Telefono	+41 (0) 58 888 1111	(10/02/2026)		Investimento Min. Successivo	-
Web	www.juliusbaer.com	Domicilio	LUSSEMBURGO	T.E.R.	1,06%
Data di Partenza	02/11/2012	Valuta del Fondo	EUR	Spese correnti	0,94%
Nome del Gestore	-	UCITS	Si	Commissione di incentivo	-
Data Inizio Gestione	07/08/2020	Inc/Acc	Acc		
NAV (10/02/2026)	EUR 151,46	ISIN	LU0818796723		
Patrimonio Netto (Mln)	221,97 EUR				

(31/01/2026)