

BlackRock Global Funds - Asian Growth Leaders Fund A2

Categoria Morningstar™

Azionari Asia ex Giappone

Benchmark Morningstar

Morningstar Asia ex-Japan Target Market

Exposure NR USD

Usato nel Report

Benchmark Dichiarato

MSCI AC Asia Ex Japan NR USD

Morningstar Rating™

★★

Obiettivo d'Investimento Dichiarato

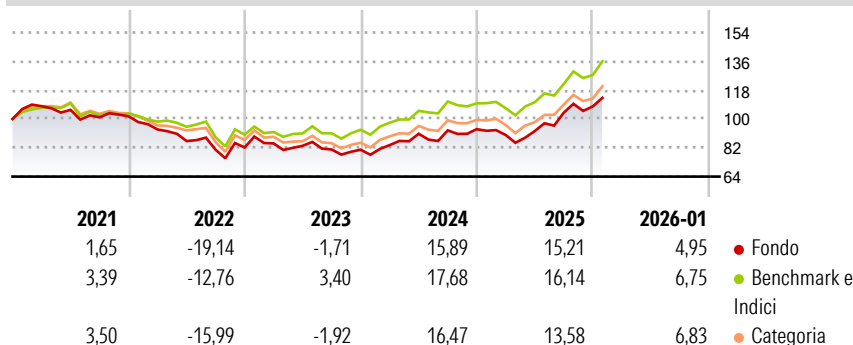
Il Fondo punta a massimizzare il rendimento sull'investimento mediante una combinazione di crescita del capitale e reddito sulle attività del Fondo. Il Fondo investe almeno il 70% del patrimonio complessivo in titoli azionari (quali azioni) di società con sede o che svolgono la loro attività economica prevalente in Asia, escluso il Giappone. Molti di questi paesi sono in via di sviluppo. In particolare, il Fondo investirà nei titoli azionari di società che, su parere del consulente per gli investimenti, presentano buone potenzialità di crescita. Per esempio le aziende possono mostrare superiori alla media tassi di crescita degli utili o delle vendite e alti ritorni o il miglioramento del capitale.

Misure di Rischio

3Y Alpha	-3,88	3Y Sharpe Ratio	0,44
3Y Beta	1,00	3Y Std Dev	13,34
3Y R-Squared	92,25	3Y Risk	Med
3Y Info Ratio	-1,09	5Y Risk	-Med
3Y Tracking Error	4,05	10Y Risk	Med

Basati su Morningstar Asia ex-Japan Target Market Exposure NR USD (dove applicabile)

Rendimenti




Rend. Cumulati %	Fondo	Bmk	Cat
3-Mesi	7,27	8,03	8,50
6-Mesi	21,10	20,95	21,66
1-Anno	24,74	25,57	23,01
3-Anni Ann.ti	9,14	13,36	10,43
5-Anni Ann.ti	-0,18	4,40	1,86
10-Anni Ann.ti	8,27	10,70	9,55

Rendimenti aggiornati al 11/02/2026

Rendimenti	Q1	Q2	Q3	Q4
Trimestrali %				
2026	-	-	-	-
2025	-3,90	2,74	12,43	3,79
2024	3,59	8,46	2,32	0,80
2023	3,08	-1,76	-2,78	-0,16
2022	-8,10	-7,70	-6,35	1,78

Portafoglio 31/12/2025



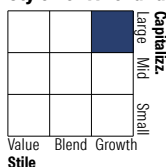
Asset Allocation %

- Azioni
- Obbligazioni
- Liquidità
- Altro

Netta

99,26
0,12
0,62
0,00

Style Box Azionaria

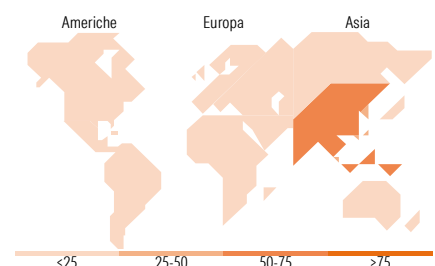


Mkt Cap %

Giant	Fondo
29,80	
Large	
0,67	
Medium	
2,50	
Small	
0,00	

Capitalizzazione media di mercato

Ave Mkt Cap USD	Fondo
83.200,2	



Titoli principali

Nome	Settore	%
Taiwan Semiconductor...	Microelettronica	9,81
BlackRock ICS USD...	Obbligazioni	9,50
Tencent Holdings Ltd	Software	8,04
Samsung Electronics Co Ltd	Software	6,34
Alibaba Group Holding Ltd...	Software	4,59
SK Hynix Inc	Microelettronica	4,44
Ping An Insurance (Group)...	Assicurazione	2,90
Mahindra & Mahindra Ltd	Software	2,57
NetEase Inc Ordinary Shares	Software	2,45
Hong Kong Exchanges and...	Software	2,39
% Primi 10 Titoli sul Patrimonio		53,03
Numero Complessivo di Titoli Azionari		43
Numero Complessivo di Titoli Obbligazionari		0

Distribuzione Settoriale %

	Fondo
Ciclico	41,59
Materie Prime	6,81
Beni di Consumo Ciclici	17,39
Finanza	15,85
Immobiliare	1,54
Sensibile	51,23
Telecomunicazioni	14,70
Energia	1,77
Beni Industriali	7,13
Tecnologia	27,63
Difensivo	7,18
Beni Difensivi	7,18
Salute	-
Servizi di Pubblica Utilità	-

Ripartizione Geografica %

	Fondo
America	2,45
Stati Uniti	1,60
Canada	0,85
America Latina e Centrale	0,00
Europa	0,00
Regno Unito	0,00
Europa Occidentale - Euro	0,00
Europa Occidentale - Non Euro	0,00
Europa dell'Est	0,00
Africa	0,00
Medio Oriente	0,00
Asia	97,55
Giappone	0,00
Australasia	0,00
Asia - Paesi Sviluppati	41,42
Asia - Emergente	56,13

Anagrafica

Società di Gestione	BlackRock (Luxembourg) SA	Patrimonio Classe (Mln)	155,00 USD	Investimento Min. Ingresso	5.000 USD
Telefono	+44 20 77433000	(12/02/2026)		Investimento Min. Successivo	1.000 USD
Web	www.blackrock.com	Domicilio	LUSSEMBURGO	T.E.R.	-
Data di Partenza	31/10/2012	Valuta del Fondo	USD	Spese correnti	1,85%
Nome del Gestore	-	UCITS	Si	Commissione di incentivo	-
		Inc/Acc	Acc		

BlackRock Global Funds - Asian Growth Leaders Fund A2

Data Inizio Gestione	16/04/2025	ISIN	LU0821914370
NAV ^(11/02/2026)	USD 29,14		
Patrimonio Netto (Mln)	519,93 USD		
^(31/12/2025)			