

# Baillie Gifford Worldwide Emerging Markets Leading Companies Fund Class C YEN

Categoria Morningstar™  
**Acc** Paesi Emergenti

Benchmark Morningstar  
Morningstar Emerging Markets Target  
Market Exposure NR USD  
Usato nel Report

Benchmark Dichiarato  
MSCI EM NR USD

Morningstar Rating™  
Senza rating

## Obiettivo d'Investimento Dichiarato

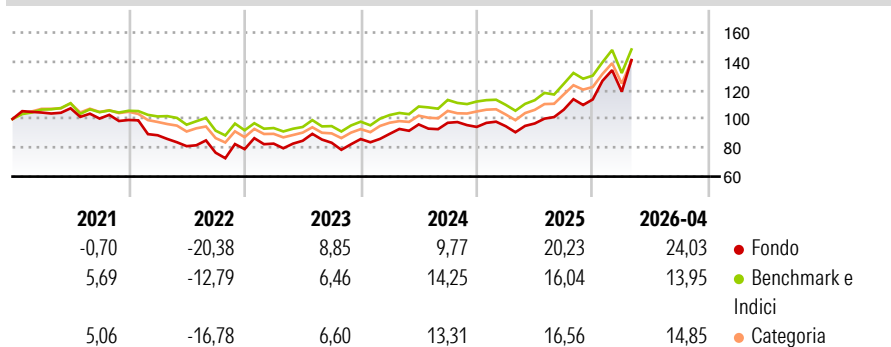
The investment objective of the Fund is to maximise the total return through investment primarily in a portfolio of companies deriving a substantial part of their income from, or having a substantial proportion of their assets located in, one or more Emerging Market Countries. It is not proposed to concentrate investments in any one country, market or sector.

## Misure di Rischio

3Y Alpha	1,30	3Y Sharpe Ratio	0,98
3Y Beta	1,14	3Y Std Dev	18,14
3Y R-Squared	91,30	3Y Risk	-
3Y Info Ratio	0,53	5Y Risk	-
3Y Tracking Error	6,52	10Y Risk	-

Basati su Morningstar Emerging Markets Target Market Exposure NR USD (dove applicabile)

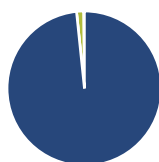
## Rendimenti



Rend. Cumulati %	Fondo	Bmk	Cat	Rendimenti Trimestrali %	Q1	Q2	Q3	Q4
3-Mesi	9,68	6,38	6,62	2026	4,76	-	-	-
6-Mesi	21,97	12,35	13,62	2025	0,52	2,00	9,89	6,71
1-Anno	53,02	40,23	41,55	2024	4,19	7,31	1,16	-2,95
3-Anni Ann.ti	20,42	17,52	16,91	2023	4,83	2,39	-1,62	3,09
5-Anni Ann.ti	5,97	6,79	5,58	2022	-10,68	-8,54	-5,61	3,25
10-Anni Ann.ti	12,56	9,23	8,23					

Rendimenti aggiornati al 01/05/2026

## Portafoglio 31/03/2026



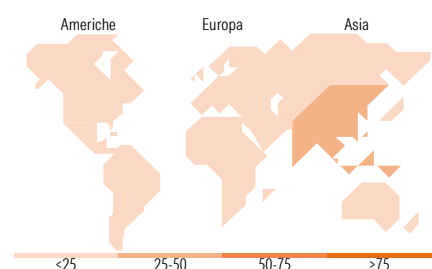
Asset Allocation %	Netta
Azioni	98,36
Obbligazioni	0,00
Liquidità	1,46
Altro	0,18

## Style Box Azionaria



Mkt Cap %	Fondo
Giant	69,69
Large	19,53
Medium	8,74
Small	1,56
Micro	0,48

Capitalizzazione media di mercato	Fondo
Ave Mkt Cap USD	93.595,06



## Titoli principali

Nome	Settore	%
Taiwan Semiconductor...	Microelettronica	9,47
Samsung Electronics Co Ltd	Informatica	8,46
Tencent Holdings Ltd	Informatica	7,15
Chroma Ate Inc	Microelettronica	5,30
SK Hynix Inc	Microelettronica	3,98
SK Square	Microelettronica	3,82
Ping An Insurance (Group)...	Assicurazione	3,44
First Quantum Minerals Ltd	Miniere	3,36
MercadoLibre Inc	Informatica	3,36
B3 SA - Brasil Bolsa Balcao	Finanza	2,98
% Primi 10 Titoli sul Patrimonio		51,31
Numero Complessivo di Titoli Azionari		52
Numero Complessivo di Titoli Obbligazionari		0

## Distribuzione Settoriale %

Distribuzione Settoriale %	Fondo
<b>Ciclico</b>	<b>41,68</b>
Materie Prime	6,42
Beni di Consumo Ciclici	15,40
Finanza	19,86
Immobiliare	-
<b>Sensibile</b>	<b>54,54</b>
Telecomunicazioni	8,29
Energia	3,73
Beni Industriali	4,41
Tecnologia	38,11
<b>Difensivo</b>	<b>3,79</b>
Beni Difensivi	2,44
Salute	-
Servizi di Pubblica Utilità	1,35

## Ripartizione Geografica %

Ripartizione Geografica %	Fondo
<b>America</b>	<b>26,45</b>
Stati Uniti	2,25
Canada	3,42
America Latina e Centrale	20,78
<b>Europa</b>	<b>0,72</b>
Regno Unito	0,00
Europa Occidentale - Euro	0,00
Europa Occidentale - Non Euro	0,00
Europa dell'Est	0,68
Africa	0,04
Medio Oriente	0,00
<b>Asia</b>	<b>72,83</b>
Giappone	0,00
Australasia	0,00
Asia - Paesi Sviluppati	39,31
Asia - Emergente	33,53

## Anagrafica

Società di Gestione	Baillie Gifford Investment Management (Europe) Limited	Patrimonio Classe (Mln)	11.409,42 JPY	Investimento Min. Ingresso	-
		(01/05/2026)		Investimento Min. Successivo	-
		Domicilio	IRLANDA	T.E.R.	0,10%
Telefono	-	Valuta del Fondo	JPY	Spese correnti	0,10%
Web	-	UCITS	Si	Commissione di incentivo	-
Data di Partenza	29/03/2011	Inc/Acc	Acc		
Nome del Gestore	-	ISIN	IE00B3T2JL14		
Data Inizio Gestione	30/11/2019				
NAV (01/05/2026)	JPY 5.567,82				

# Baillie Gifford Worldwide Emerging Markets Leading Companies Fund Class C YEN

Patrimonio Netto (Mln)

285,76 USD

**Acc**

---