

# GAM Star Fund plc - GAM Star Global Cautious Selling Agent C Hedged GBP Acc

## Categoria Morningstar™

GBP Allocation 20-40% Equity

## Benchmark Morningstar

Morningstar UK Moderately Cautious

Target Allocation NR GBP

Usato nel Report

## Benchmark Dichiarato

Lipper Gbl Mixed Ast GBP Consvt H EUR

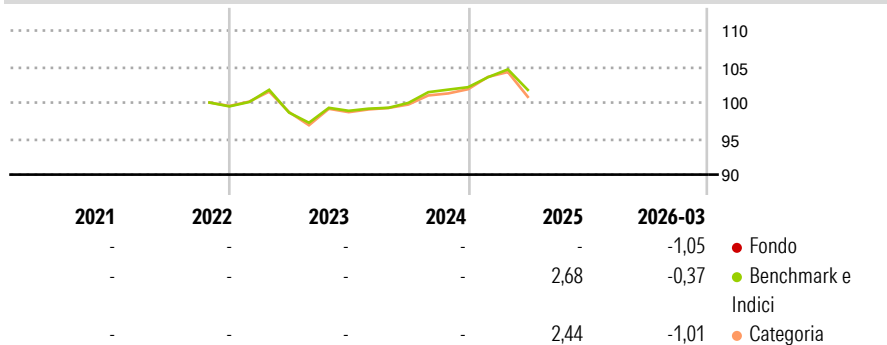
## Morningstar Rating™

Senza rating

### Obiettivo d'Investimento Dichiarato

The investment objective of the Fund is to achieve capital preservation accompanied by stable returns via a dynamic asset allocation, using a cautious approach.

### Rendimenti



### Misure di Rischio

3Y Alpha	-	3Y Sharpe Ratio	-
3Y Beta	-	3Y Std Dev	-
3Y R-Squared	-	3Y Risk	-
3Y Info Ratio	-	5Y Risk	-
3Y Tracking Error	-	10Y Risk	-

Basati su Morningstar UK Moderately Cautious Target Allocation NR GBP (dove applicabile)

### Rend. Cumulati %

	Fondo	Bmk	Cat
3-Mesi	0,73	1,25	0,80
6-Mesi	4,71	3,32	3,40
1-Anno	10,11	7,83	8,08
3-Anni Ann.ti	-	-	-
5-Anni Ann.ti	-	-	-
10-Anni Ann.ti	-	-	-

Rendimenti aggiornati al 30/04/2026

### Rendimenti Trimestrali %

	Q1	Q2	Q3	Q4
2026	-	-	-	-
2025	-	-	-	-
2024	-	-	-	-
2023	-	-	-	-
2022	-	-	-	-

### Portafoglio 31/01/2026



#### Asset Allocation %

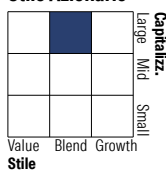
- Azioni
- Obbligazioni
- Liquidità
- Altro

#### Netta

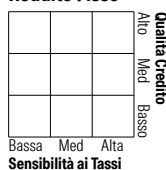
30,57  
34,83  
23,48  
11,11

### Morningstar Style Box®

#### Stile Azionario



#### Reddito Fisso



### Titoli principali

Nome	Settore	%
GAM Star Income Instl USD Acc	-	9,48
GAM Star Credit Opps (GBP) Z...	-	9,27
GS Absolute Ret Trkr I Acc USD	-	5,72
iShares Physical Gold ETC	-	5,55
GAM Swiss Re Cat Bond Instl...	-	5,02
United States Treasury Bills	-	4,85
JPM Global Macro...	-	4,76
GAM Star (Lux) EM Bond Opps...	-	2,98
NVIDIA Corp	☑	2,05
GAM Sustainable Emerg Eq Z...	-	2,04
% Primi 10 Titoli sul Patrimonio		51,72
Numero Complessivo di Titoli Azionari		81
Numero Complessivo di Titoli Obbligazionari		24

### Distribuzione Settoriale %

	Fondo
🔄 Ciclico	36,82
📈 Sensibile	47,88
🛡️ Difensivo	15,30

### Fixed Income Sector Weightings %

	Fondo
🏛️ Governativo	45,50
⚙️ Societario	13,69
🏠 Cartolarizzazioni	14,75
🏘️ Enti Locali	0,00
📄 Liquidità ed equivalenti	26,21
📑 Derivati	-0,15

### Ripartizione Geografica %

	Fondo
<b>America</b>	<b>69,04</b>
Stati Uniti	66,27
Canada	2,24
America Latina e Centrale	0,53
<b>Europa</b>	<b>20,25</b>
Regno Unito	3,77
Europa Occidentale - Euro	9,23
Europa Occidentale - Non Euro	6,28
Europa dell'Est	0,12
Africa	0,62
Medio Oriente	0,23
<b>Asia</b>	<b>10,71</b>
Giappone	3,78
Australasia	0,36
Asia - Paesi Sviluppati	3,22
Asia - Emergente	3,35

### Anagrafica

Società di Gestione	GAM Fund Management Limited	Patrimonio Classe (Mln)	3,36 GBP	Investimento Min. Ingresso	10.000 EUR
Telefono	+353 1 6093927	(30/04/2026)		Investimento Min. Successivo	5.000 EUR
Web	www.gam.com	Domicilio	IRLANDA	T.E.R.	-
Data di Partenza	25/10/2012	Valuta del Fondo	GBP	Spese correnti	2,64%
Nome del Gestore	Andrea Quapp	UCITS	Si	Commissione di incentivo	-
Data Inizio Gestione	01/06/2024	Inc/Acc	Acc		
NAV (30/04/2026)	GBP 16,60	ISIN	IE00B7S9HV77		
Patrimonio Netto (Mln)	96,91 USD				

(31/01/2026)