

# Nordea 1 - North American Sustainable Stars Equity Fund HB EUR

Categoria Morningstar™

Azionari Altri Settori

Benchmark Morningstar

Not Categorized

Usato nel Report

Benchmark Dichiarato

Russell 3000 NR USD

Morningstar Rating™

Senza rating

### Obiettivo d'Investimento Dichiarato

Il Comparto si propone di conseguire un apprezzamento del capitale degli Azionisti nel lungo periodo. Il Comparto investe il suo patrimonio privilegiando le imprese in grado di rispettare gli standard internazionali in materia ambientale, sociale e di corporate governance. Il Comparto investe in società sottovalutate in relazione alla loro capacità di generare cash flow nel lungo termine.

### Misure di Rischio

3Y Alpha	-	3Y Sharpe Ratio	0,88
3Y Beta	-	3Y Std Dev	11,17
3Y R-Squared	-	3Y Risk	-
3Y Info Ratio	-	5Y Risk	-
3Y Tracking Error	-	10Y Risk	-

### Rendimenti



### Rend. Cumulati %


	Fondo
3-Mesi	2,36
6-Mesi	5,51
1-Anno	10,59
3-Anni Ann.ti	12,94
5-Anni Ann.ti	6,29
10-Anni Ann.ti	10,60

Rendimenti aggiornati al 12/02/2026

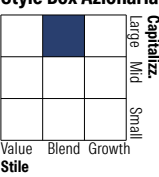
### Rendimenti

	Q1	Q2	Q3	Q4
Trimestrali %				
2026	-	-	-	-
2025	-7,31	10,30	4,92	0,96
2024	9,59	3,56	2,06	0,33
2023	4,66	6,67	-4,14	10,23
2022	-5,73	-17,57	-4,62	5,11

### Portafoglio 31/01/2026



### Style Box Azionaria

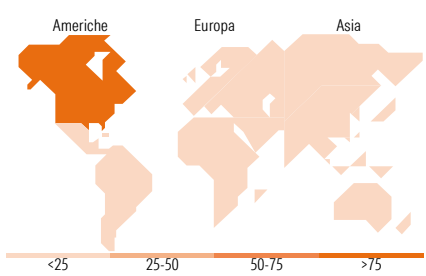


### Mkt Cap %

	Fondo
Giant	45,45
Large	21,99
Medium	25,71
Small	6,85
Micro	0,00

### Capitalizzazione media di mercato

	Fondo
Ave Mkt Cap USD	305.582,40



### Titoli principali

Nome	Settore	%
NVIDIA Corp	Informatica	8,49
Microsoft Corp	Informatica	6,26
Apple Inc	Informatica	5,54
Amazon.com Inc	Informatica	5,42
Alphabet Inc Class A	Informatica	4,36
Meta Platforms Inc Class A	Informatica	3,94
Broadcom Inc	Informatica	3,62
JPMorgan Chase & Co	Banche	2,56
Applied Materials Inc	Industria	2,48
Wells Fargo & Co	Banche	2,42
% Primi 10 Titoli sul Patrimonio		45,10
Numero Complessivo di Titoli Azionari		54
Numero Complessivo di Titoli Obbligazionari		0

### Distribuzione Settoriale %

	Fondo
Ciclico	26,98
Materie Prime	2,49
Beni di Consumo Ciclici	10,10
Finanza	13,04
Immobiliare	1,35
Sensibile	56,99
Telecomunicazioni	9,33
Energia	-
Beni Industriali	12,17
Tecnologia	35,49
Difensivo	16,04
Beni Difensivi	3,48
Salute	10,47
Servizi di Pubblica Utilità	2,09

### Ripartizione Geografica %

	Fondo
America	97,68
Stati Uniti	97,68
Canada	0,00
America Latina e Centrale	0,00
Europa	2,32
Regno Unito	0,84
Europa Occidentale - Euro	1,48
Europa Occidentale - Non Euro	0,00
Europa dell'Est	0,00
Africa	0,00
Medio Oriente	0,00
Asia	0,00
Giappone	0,00
Australasia	0,00
Asia - Paesi Sviluppati	0,00
Asia - Emergente	0,00

### Anagrafica

Società di Gestione	Nordea Investment Funds SA	Patrimonio Classe (Mln)	74,59 EUR	Investimento Min. Ingresso	-
Telefono	00352 43 39 50 1	Domicilio	LUSSEMBURGO	Investimento Min. Successivo	-
Web	www.nordea.lu	Valuta del Fondo	EUR	T.E.R.	1,82%
Data di Partenza	05/11/2012	UCITS	Si	Spese correnti	1,79%
Nome del Gestore	Joakim Ahlberg	Inc/Acc	Acc	Commissione di incentivo	-
Data Inizio Gestione	19/11/2018	ISIN	LU0772959259		
NAV (12/02/2026)	EUR 253,67				
Patrimonio Netto (Mln)	1.334,43 USD				

(31/01/2026)