

Allspring (Lux) Worldwide Fund - U.S. All Cap Growth Fund Z USD Acc

Categoria Morningstar™

Azionari USA Mid Cap

Benchmark Morningstar

Morningstar US Market Extended NR USD

Usato nel Report

Benchmark Dichiarato

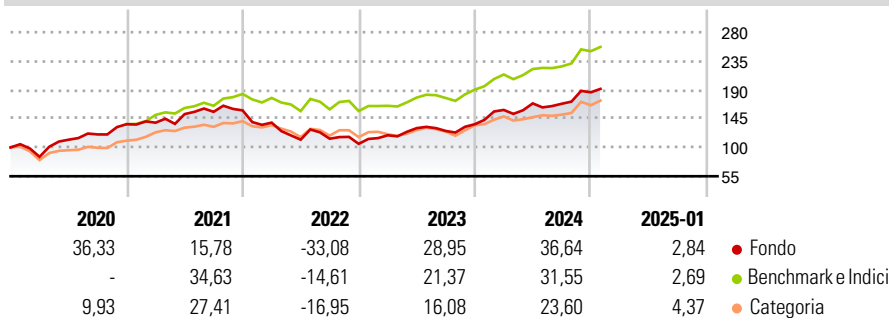
Russell 3000 Growth TR USD

Morningstar Rating™

★★★★

Obiettivo d'Investimento Dichiarato

The Sub-Fund seeks long-term capital appreciation.

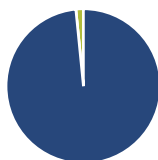
Rendimenti

Misure di Rischio

3Y Alpha	-2,47	3Y Sharpe Ratio	0,54
3Y Beta	1,10	3Y Std Dev	18,75
3Y R-Squared	87,91	3Y Risk	+Med
3Y Info Ratio	-0,34	5Y Risk	+Med
3Y Tracking Error	7,28	10Y Risk	+Med

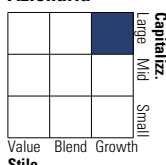
Basati su Morningstar US Market Extended NR USD (dove applicabile)

Rend. Cumulati %	Fondo	Bmk	Cat	Rendimenti	Q1	Q2	Q3	Q4
3-Mesi	11,25	11,50	12,87	2025	-	-	-	-
6-Mesi	24,03	19,96	22,91	2025	16,41	6,44	-0,33	10,65
1-Anno	27,02	27,91	26,57	2024	12,62	9,43	-3,40	8,32
3-Anni Ann.ti	12,30	14,64	9,91	2023	-12,10	-19,17	1,31	-7,03
5-Anni Ann.ti	12,01	14,90	10,74	2022	1,73	9,65	2,31	1,44
10-Anni Ann.ti	13,80	13,46	10,43	2021				

Rendimenti aggiornati al 04/02/2025

Portafoglio 31/12/2024

Asset Allocation %

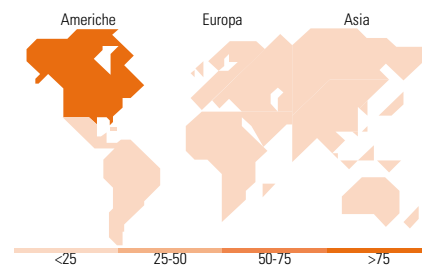
Azioni	98,43
Obbligazioni	0,00
Liquidità	1,57
Altro	0,00

Style Box
Azionaria

Mkt Cap %

Giant	47,06
Large	25,40
Medium	20,46
Small	7,08
Micro	0,00

Capitalizzazione media di mercato

Ave Mkt Cap USD	258.109,71
-----------------	------------


Titoli principali

Nome	Settore	%
NVIDIA Corp	📠	8,61
Microsoft Corp	📠	7,62
Amazon.com Inc	📠	6,66
Meta Platforms Inc Class A	📠	6,57
Apple Inc	📠	4,68
Salesforce Inc	📠	2,71
Taiwan Semiconductor...	📠	2,26
Alphabet Inc Class A	📠	2,20
Broadcom Inc	📠	2,08
Cadence Design Systems Inc	📠	1,96
% Primi 10 Titoli sul Patrimonio		45,34
Numero Complessivo di Titoli Azionari		66
Numero Complessivo di Titoli Obbligazionari		0

Distribuzione Settoriale %

	Fondo
Ciclico	25,07
Materie Prime	1,87
Beni di Consumo Ciclici	12,87
Finanza	10,33
Immobiliare	-
Sensibile	67,65
Telecomunicazioni	12,38
Energia	-
Beni Industriali	8,44
Tecnologia	46,82
Difensivo	7,28
Beni Difensivi	0,22
Salute	6,63
Servizi di Pubblica Utilità	0,44

Ripartizione Geografica %

	Fondo
America	96,01
Stati Uniti	93,29
Canada	1,98
America Latina e Centrale	0,73
Europa	1,70
Regno Unito	0,00
Europa Occidentale - Euro	0,00
Europa Occidentale - Non Euro	0,87
Europa dell'Est	0,00
Africa	0,00
Medio Oriente	0,83
Asia	2,29
Giappone	0,00
Australasia	0,00
Asia - Paesi Sviluppati	2,29
Asia - Emergente	0,00

Anagrafica

Società di Gestione	Allspring Global Investments	Patrimonio Classe (Mln)	19,76 USD	Investimento Min. Ingresso	1.000 USD
Telefono	1-833-568-4255	Domicilio	LUSSEMBURGO	Investimento Min. Successivo	-
Web	www.allspringglobal.com	Valuta del Fondo	USD	T.E.R.	0,96%
Data di Partenza	31/10/2012	UCITS	Si	Spese correnti	0,97%
Nome del Gestore	-	Inc/Acc	Acc	Commissione di incentivo	-
Data Inizio Gestione	31/05/2024	ISIN	LU0851225333		
NAV (04/02/2025)	USD 674,93				
Patrimonio Netto (Mln)	319,47 USD				

(31/12/2024)