

HSBC Global Investment Funds - Global High Income Bond EC

Categoria Morningstar™

Global Flexible Bond - USD Hedged

Benchmark Morningstar

Morningstar Global Core Bond GR Hedged

USD

Usato nel Report

Benchmark Dichiarato

Bloomberg Gbl Agg Corp 0901 TR Hdg USD

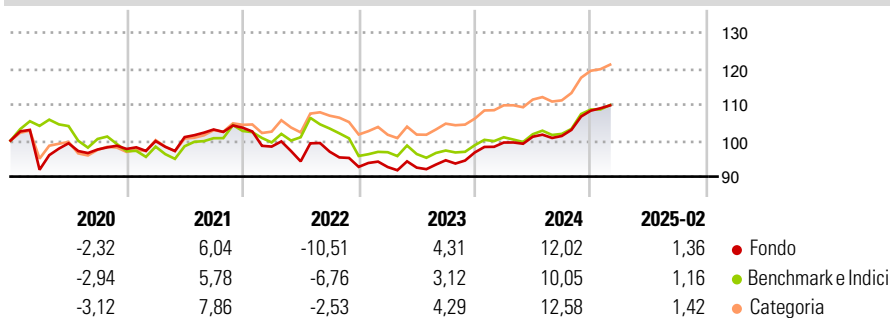
Morningstar Rating™

★

Obiettivo d'Investimento Dichiarato

L'obiettivo è quello di offrire un livello elevato di reddito. Il fondo deterrà prevalentemente una combinazione di obbligazioni di qualità inferiore, che distribuiscono un reddito superiore, emesse da società e governi di qualunque paese. Potrà detenere anche obbligazioni di alta qualità emesse da società e governi di Asia e mercati emergenti. Le obbligazioni potranno essere denominate in qualunque valuta. Il fondo potrà anche investire sino al 20% in obbligazioni il cui reddito proviene da pagamenti regolari come rimborsi di prestiti o mutui (Titoli garantiti da ipoteca e Titoli garantiti da attività). Il fondo potrà usare derivati per gestire i rischi d'interesse e di credito, acquisire esposizione a valute, migliorare i rendimenti e...

Rendimenti



Misure di Rischio

3Y Alpha	0,91	3Y Sharpe Ratio	0,23
3Y Beta	1,04	3Y Std Dev	6,23
3Y R-Squared	76,43	3Y Risk	+Med
3Y Info Ratio	0,20	5Y Risk	+Med
3Y Tracking Error	3,48	10Y Risk	+Med

Basati su Morningstar Global Core Bond GR Hedged USD (dove applicabile)

Rend. Cumulati %

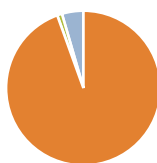
	Fondo	Bmk	Cat
3-Mesi	-2,51	-3,34	-2,44
6-Mesi	3,23	1,32	3,08
1-Anno	7,53	5,13	7,04
3-Anni Ann.ti	2,22	1,00	3,76
5-Anni Ann.ti	1,44	0,39	3,27
10-Anni Ann.ti	1,70	1,64	2,66

Rendimenti aggiornati al 10/03/2025

Rendimenti

	Q1	Q2	Q3	Q4
2025	-	-	-	-
2024	2,86	1,62	0,20	6,95
2023	-0,05	-0,18	2,21	2,28
2022	-5,06	-4,17	2,84	-4,35
2021	2,25	1,09	2,09	0,49

Portafoglio 31/01/2025

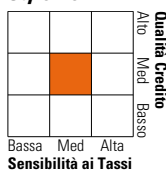


Asset Allocation %

● Azioni	0,00
● Obbligazioni	94,50
● Liquidità	1,01
● Altro	4,49

Fixed Income

Style Box™



Duration Effettiva 4,37

Maturità effettiva 6,27

Qualità Credito Media BB

Credit Quality %

Fond	Credit Quality %	Fond	Credit Quality %
0	0	0	0
AAA	0,89	BBB	44,85
AA	4,67	BB	22,61
A	10,84	B	7,86
		Below B	3,00
		Not Rated	5,28

Titoli principali

Nome	Settore	%
5 Year Treasury Note Future...	—	7,81
2 Year Treasury Note Future...	—	6,77
HSBC US Dollar Liquidity Y	—	2,79
UBS Group AG 9.25%	—	0,77
Expand Energy Corp. 6.75%	—	0,73
United Rentals (North...	—	0,62
Ihs Holding Limited 7.875%	—	0,61
Venture Global LNG Inc. 8.375%	—	0,59
Dominion Energy Inc 6.875%	—	0,58
Coty Inc / Hfc Prestige...	—	0,57
% Primi 10 Titoli sul Patrimonio		21,84
Numero Complessivo di Titoli Azionari		0
Numero Complessivo di Titoli Obbligazionari		585

Fixed Income Sector Weightings %

	Fondo
🏛️ Governativo	25,84
🏢 Societario	69,01
🏠 Cartolarizzazioni	10,52
🏠 Enti Locali	0,00
🏠 Liquidità ed equivalenti	0,18
📄 Derivati	-5,54

Coupon Range %

	Fondo
0 coupon	14,38
Da 0 a 4 cedole	19,99
Da 4 a 6 cedole	32,60
Da 6 a 8 cedole	24,62
Da 8 a 10 cedole	7,30
Da 10 a 12 cedole	1,11
Oltre 12 cedole	0,00

Scadenze %

	Fondo
da 1 a 3	4,25
da 3 a 5	12,37
da 5 a 7	16,41
da 7 a 10	17,81
da 10 a 15	11,08
da 15 a 20	2,55
da 20 a 30	9,52
oltre 30	10,77

Anagrafica

Società di Gestione	HSBC Investments	Patrimonio Classe (Mln)	0,31 USD	Investimento Min. Ingresso	5.000 USD
Telefono	(+352) 40 46 46 767	(10/03/2025)		Investimento Min. Successivo	-
Web	http://www.assetmanagement.hsbc.com	Domicilio	LUSSEMBURGO	T.E.R.	1,80%
Data di Partenza	14/03/2013	Valuta del Fondo	USD	Spese correnti	1,79%
Nome del Gestore	Ricky Liu	UCITS	Si	Commissione di incentivo	-
Data Inizio Gestione	28/07/2010	Inc/Acc	Acc		
NAV (10/03/2025)	USD 12,89	ISIN	LU0807187728		

HSBC Global Investment Funds - Global High Income Bond EC

Patrimonio Netto (Mln) 899,28 USD

(31/01/2025)